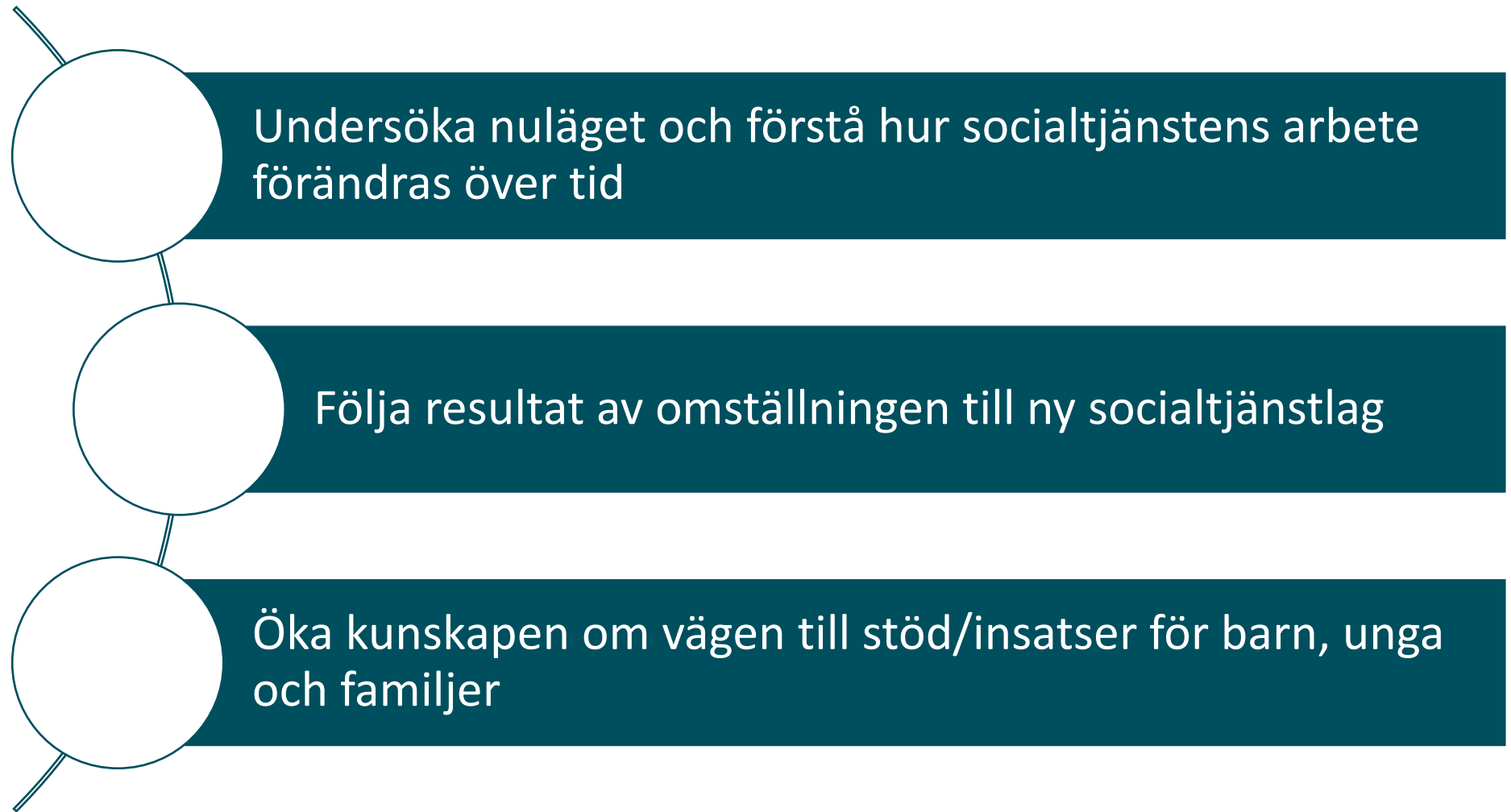


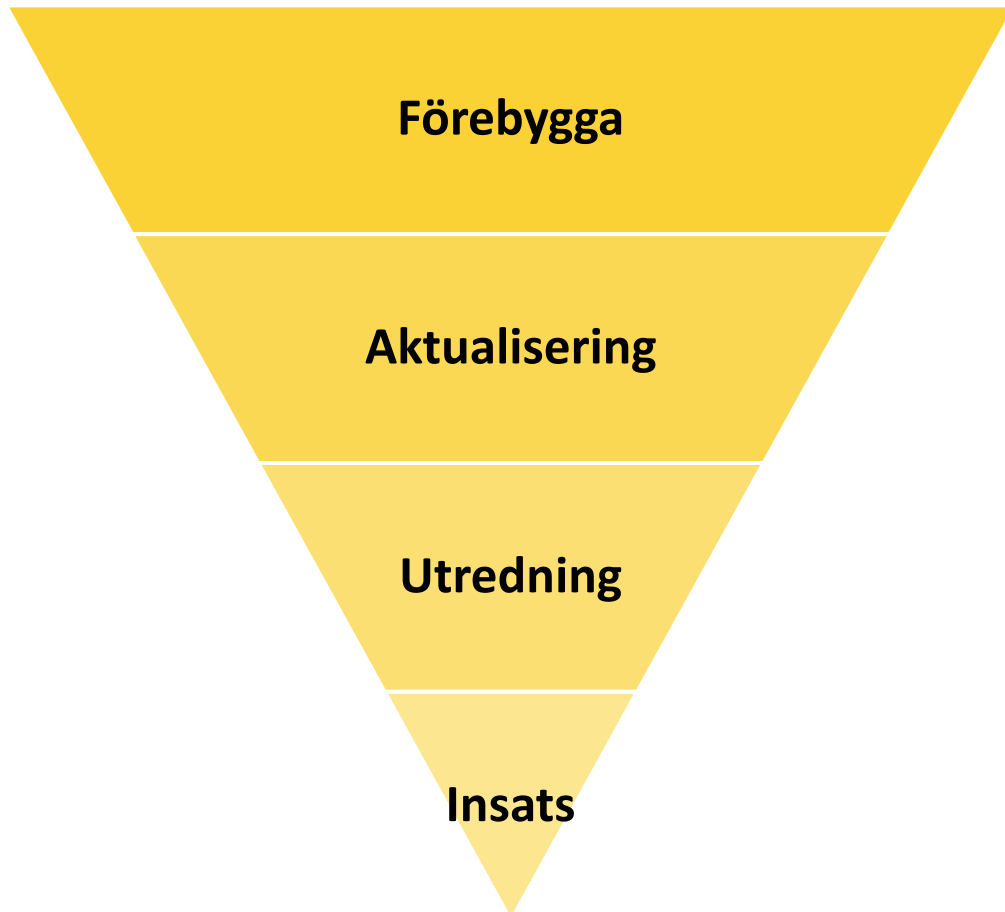
# NUSO

## Nationell Uppföljning av Socialtjänstens Omställning

# Syfte



# Från nationellt utgångsläge till uppföljning över tid



Under 2024 genomförs tre delstudier om socialtjänstens arbete med barn, unga och familjer.

Delstudie 1: Om avslutade barnavårdsutredningar.

Delstudie 2: Om icke biståndsprövade insatser.

Delstudie 3: Om aktualiseringar.

## Kommunerna får...

- kunskap om den lokala situationen över tid
- jämförelse med andra kommuner
- analysstöd baserat på statistiska analyser och kunskap från tidigare forskning
- resultat via digitala workshops och gemensam digital plattform

## Forskare får...

- Unik forskningsdata, nationellt och internationellt
- Förutsättningar för fördjupande studier

# Delstudie 1: Ett helt unikt datamaterial!

21 858 utredningar

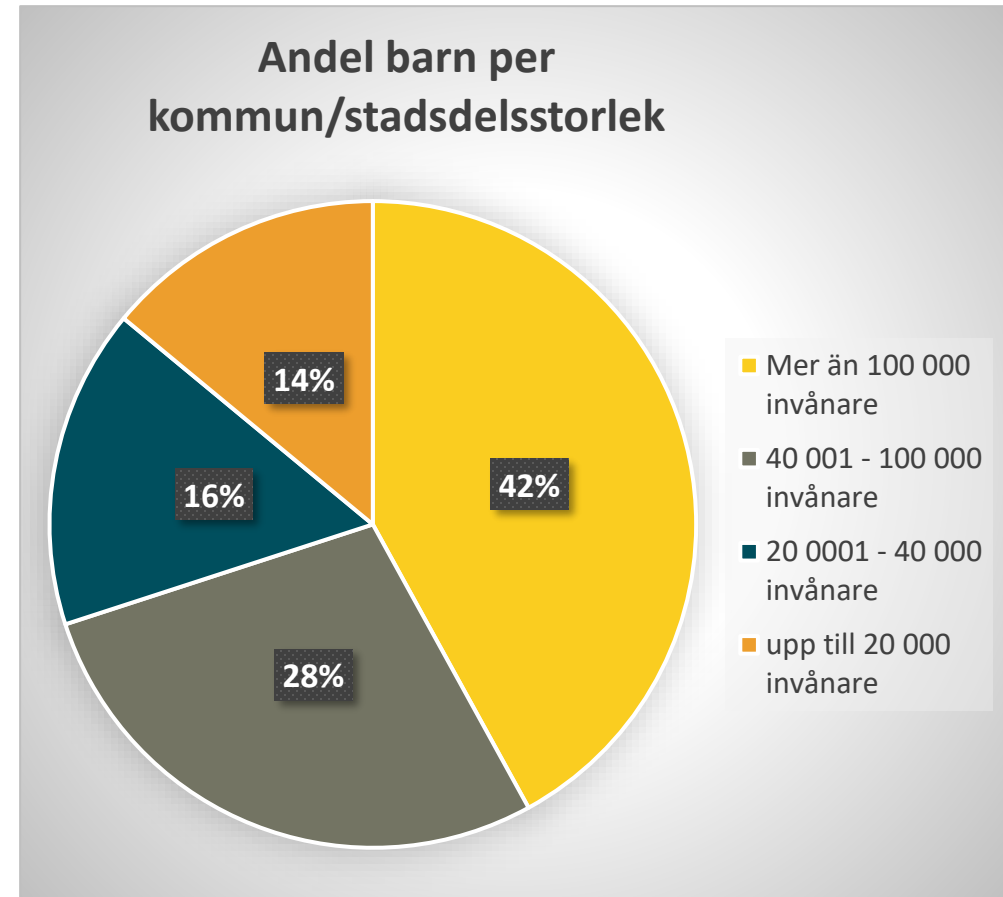
Ansökan 12 %

Anmälan 86 %

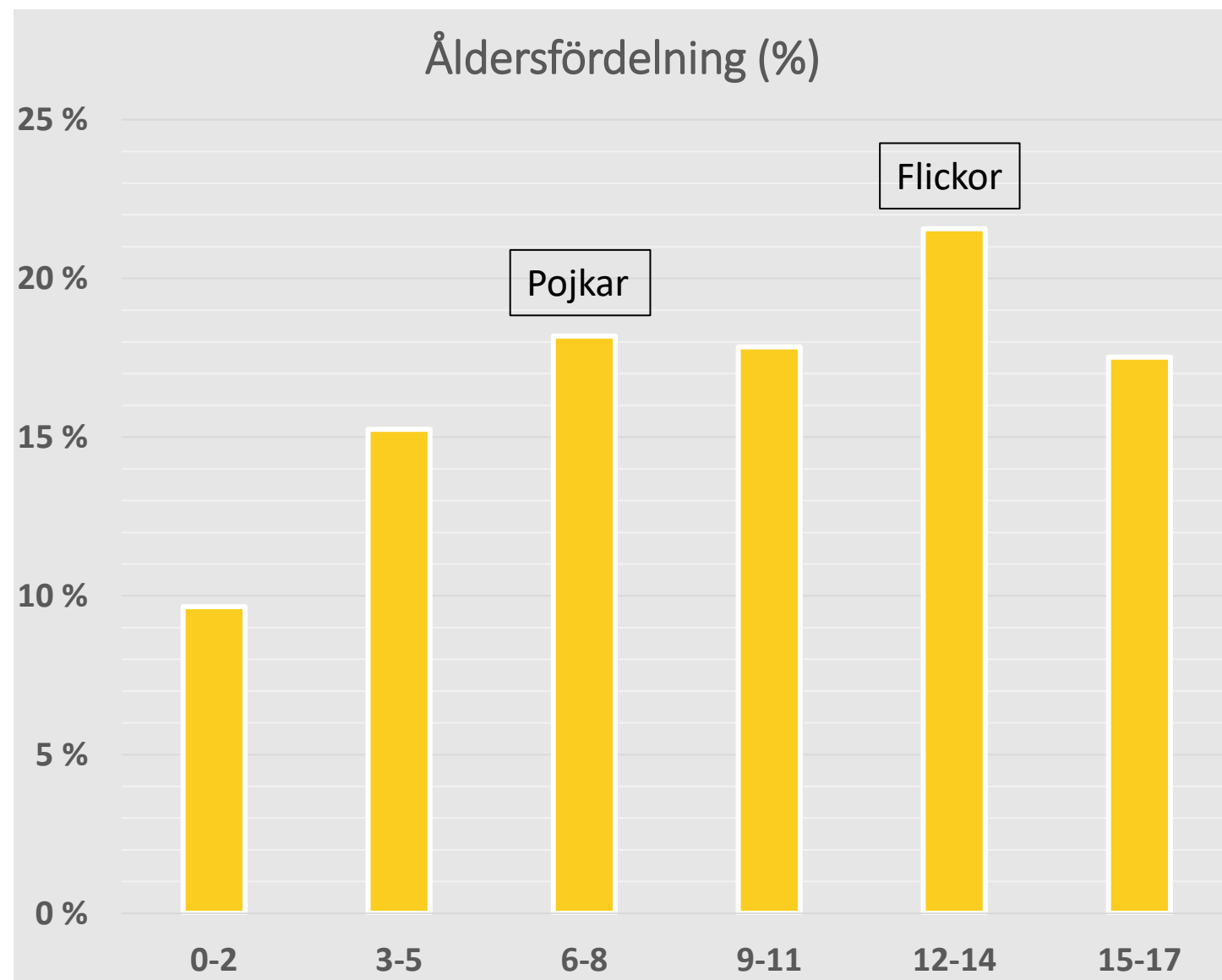
Information på annat sätt 4 %

Häftan har utretts tidigare\*

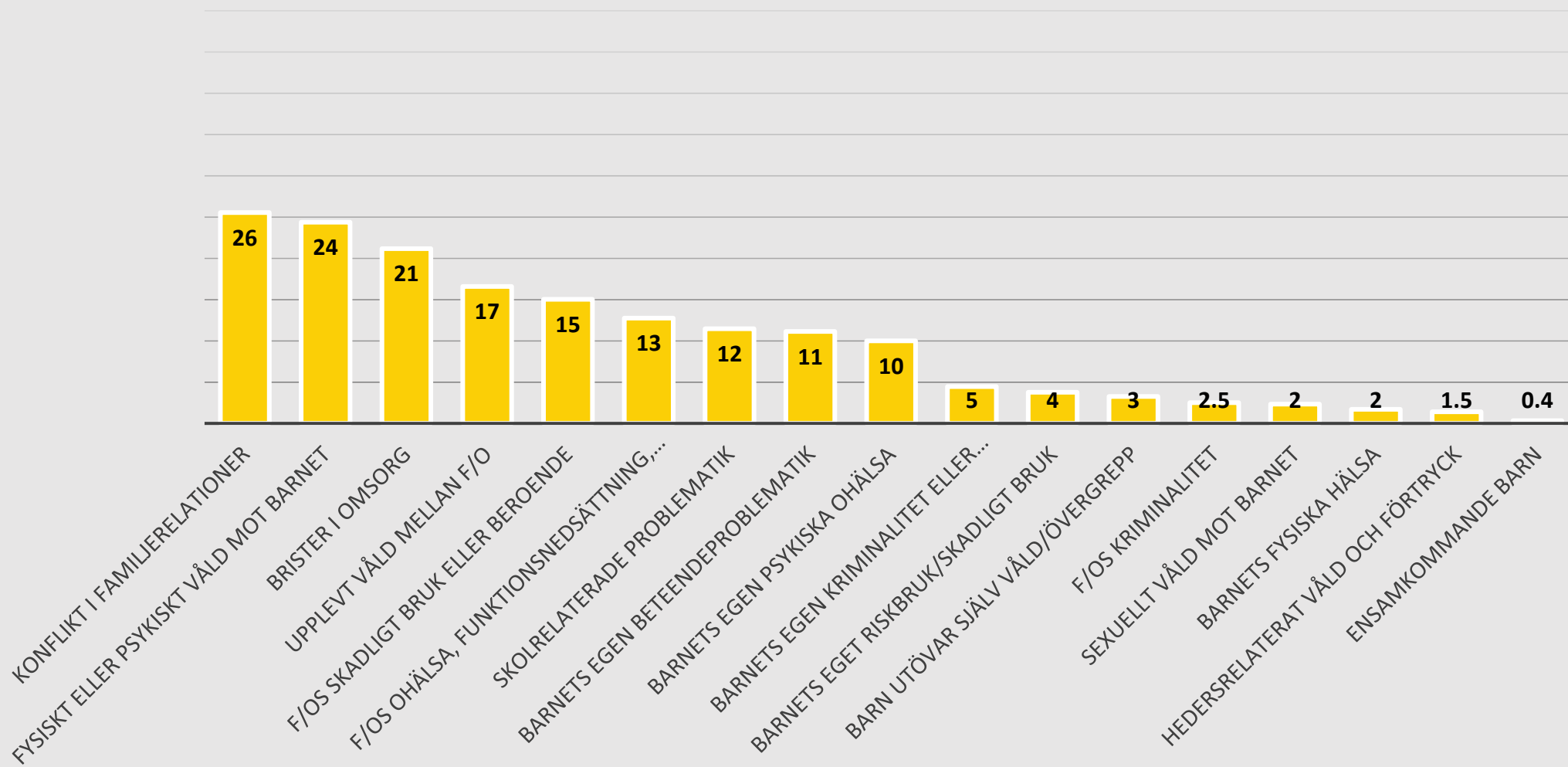
Var femte har haft tidigare insats\*



Barnen	Andel (%)
Flickor	47
Pojkar	53
Svensk bakgrund	56
Utländsk bakgrund	29
Saknas information	15
Bor med båda föräldrar	41
Växelvis boende	15
Ensamstående mamma	30
Ensamstående pappa	6
Ombildad familj	6
Övrigt	2



## Aktualiseringsorsaker (%)



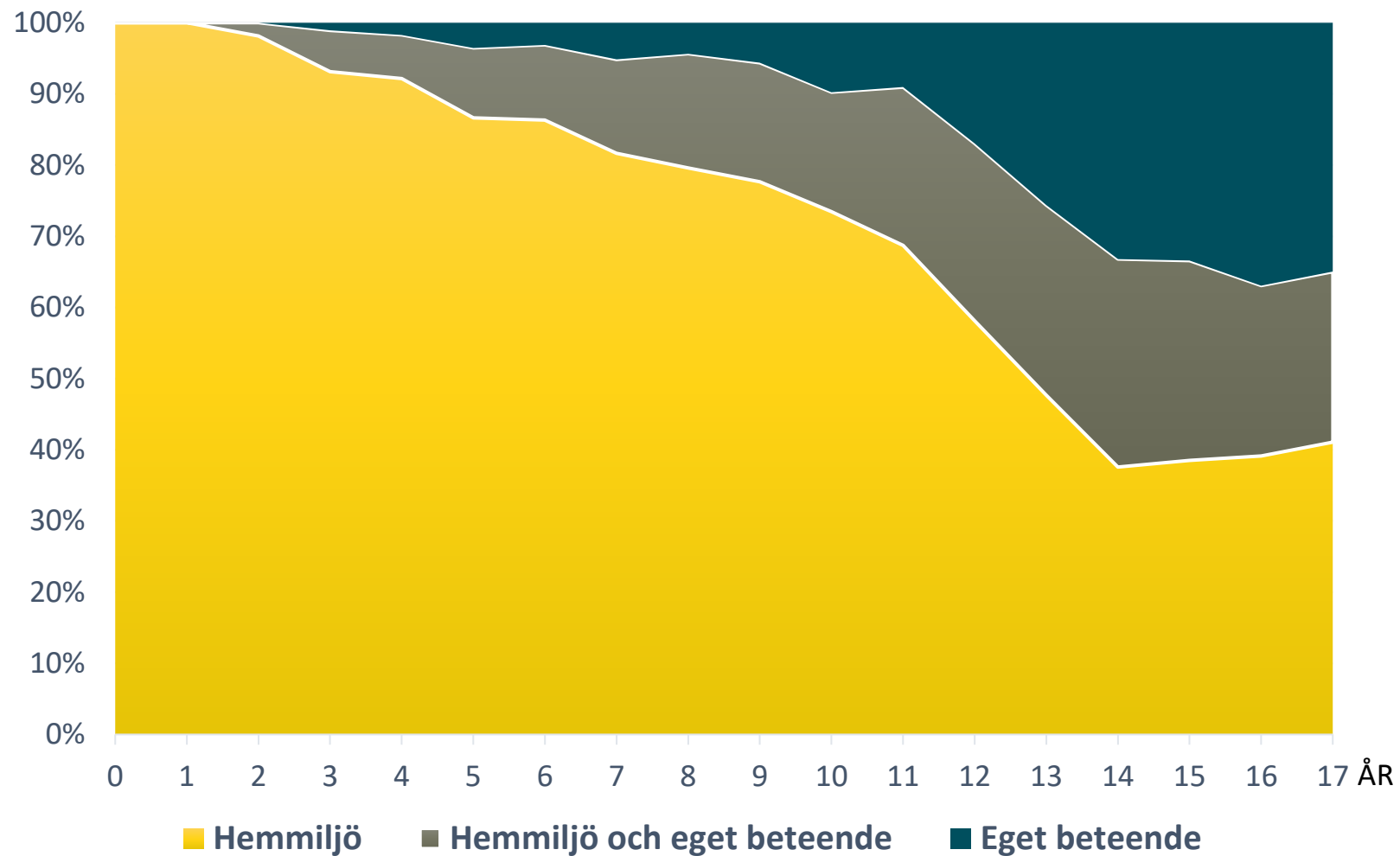
# Identifierad utsatthet, behov och insats/åtgärd

Identifierad utsatthet		Bedömt behov av stöd eller skydd	Biståndsbeslutad insats/åtgärd
Ingen utsatthet	11%	14 %	13 %
Hemmiljö	61 %	51 %	32 %
Eget beteende	13 %	58 %	46 %
Hemmiljö och eget beteende	15 %	75 %	56 %

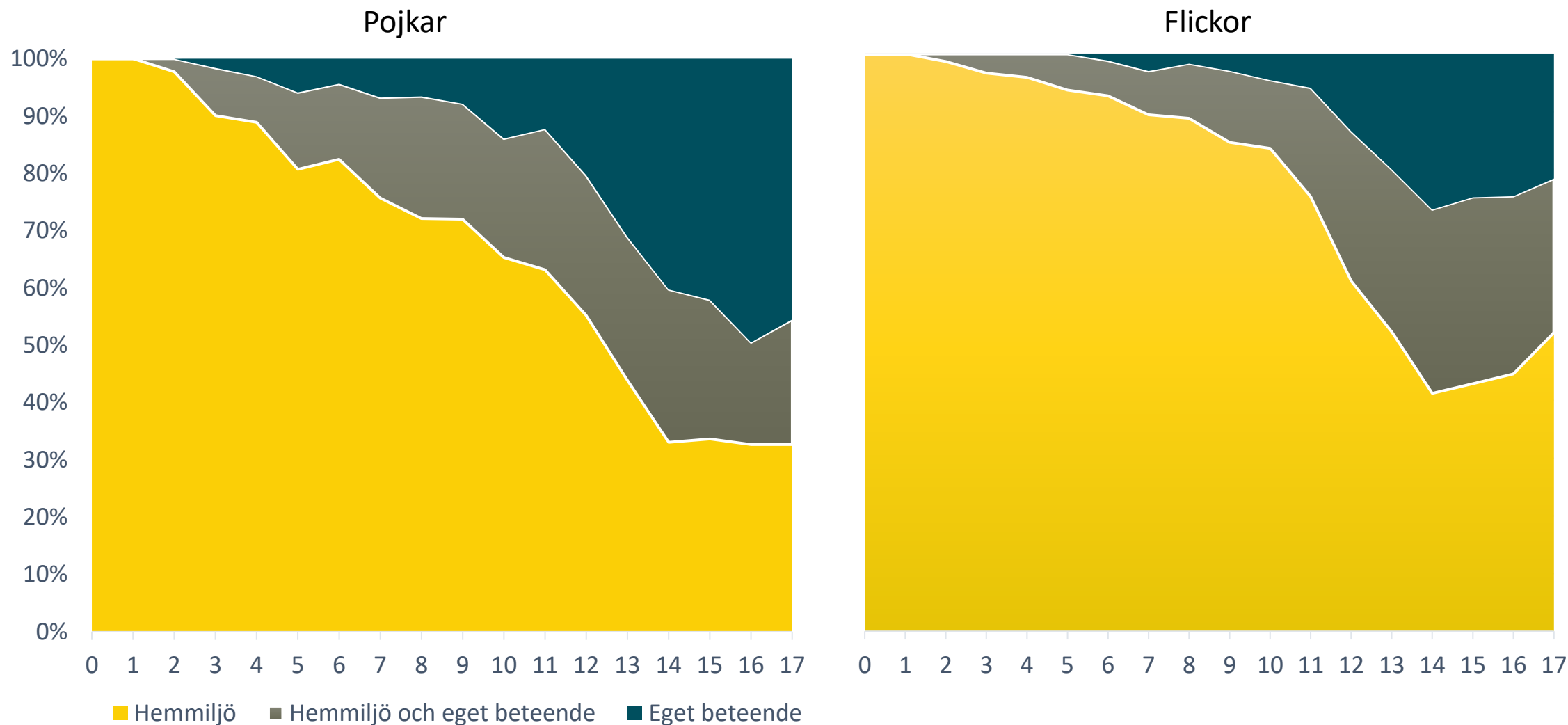


# Hur förändras utsatthet och behov över tid och när får barnen insatser?

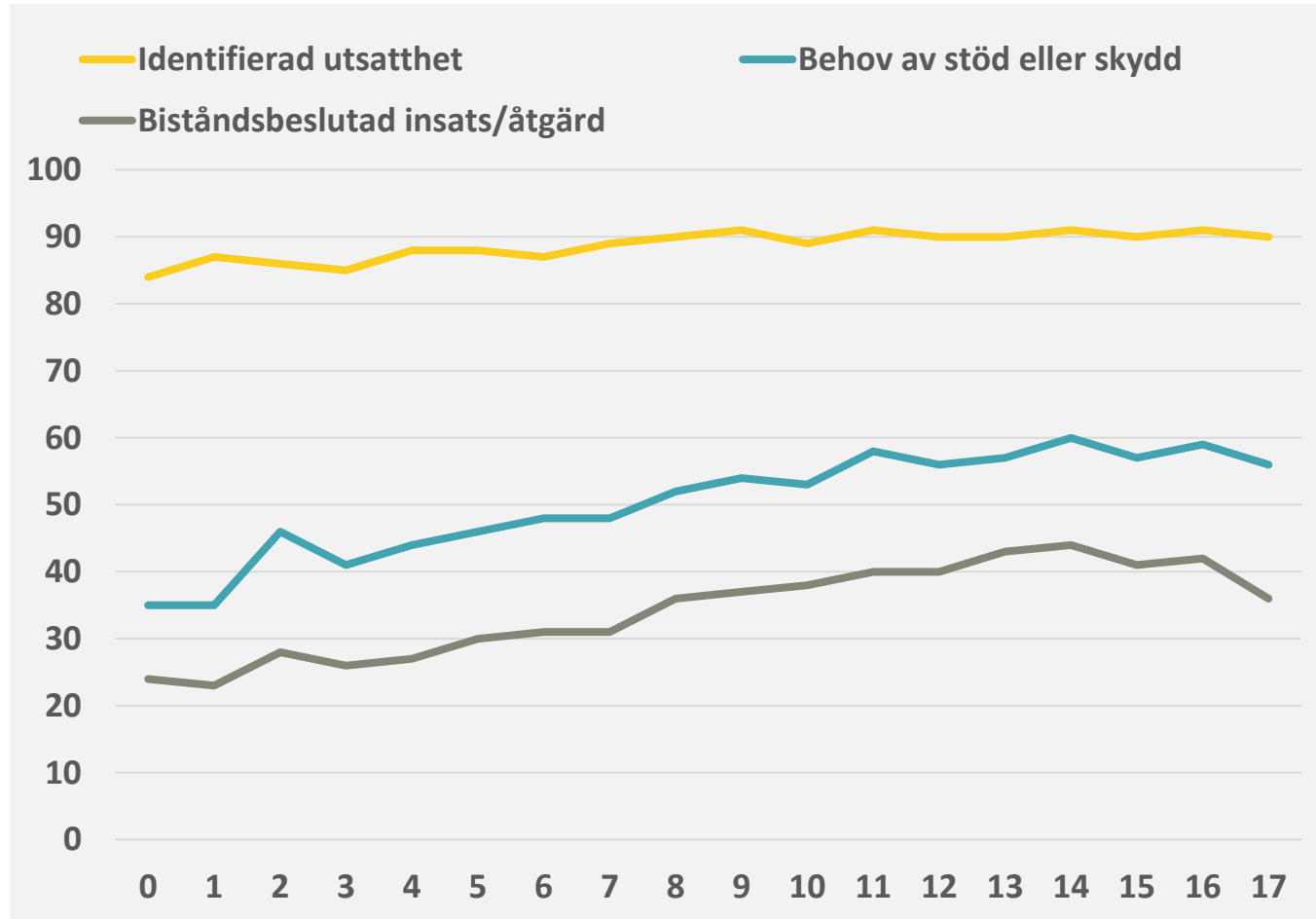
# Från utsatthet i hemmiljö till eget beteende



# Hemmiljö eller eget beteende en fråga om kön?



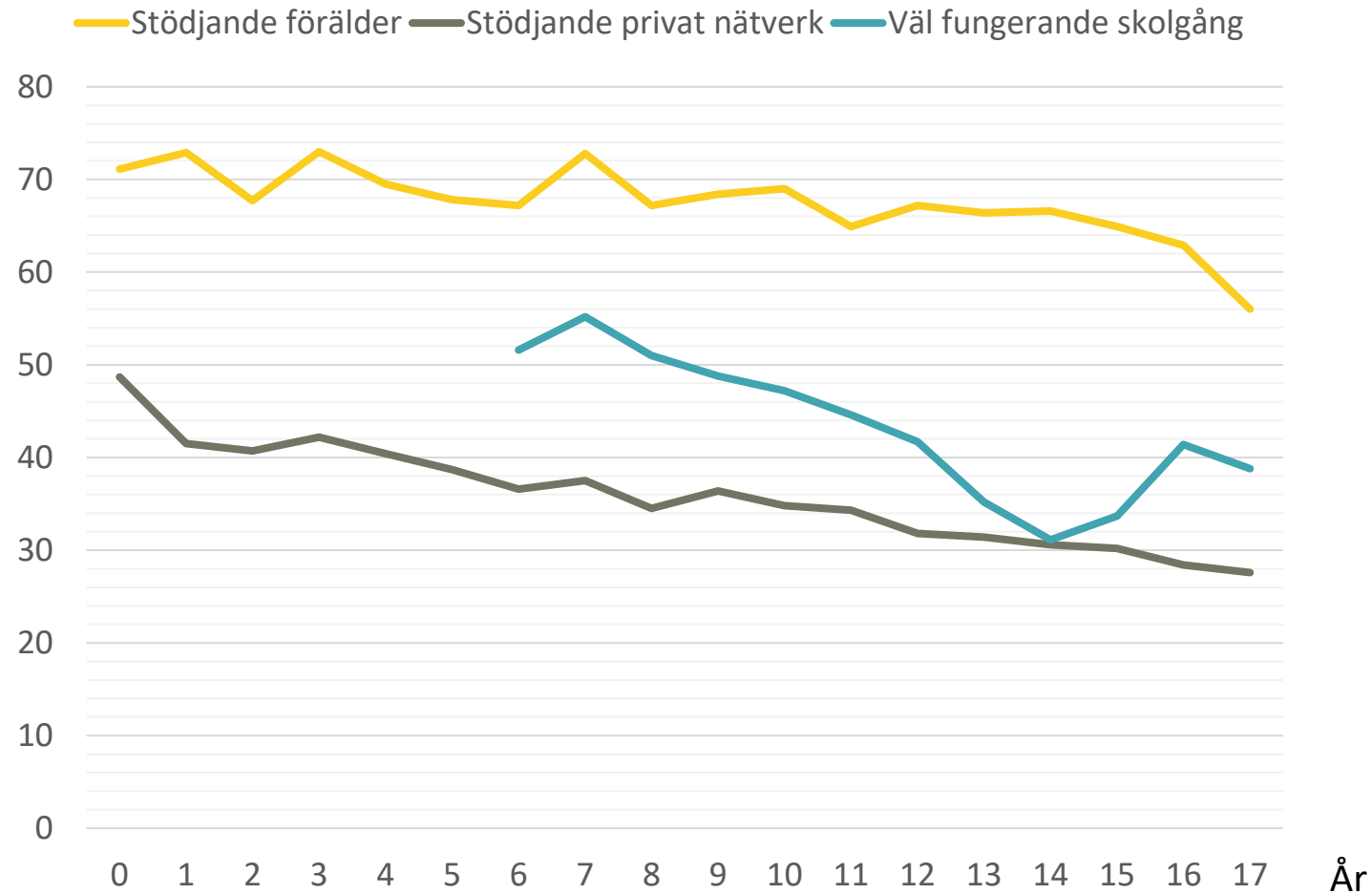
# Gapet mellan identifierad utsatthet och insatser är som störst för de yngsta barnen och minskar upp till 14 års ålder



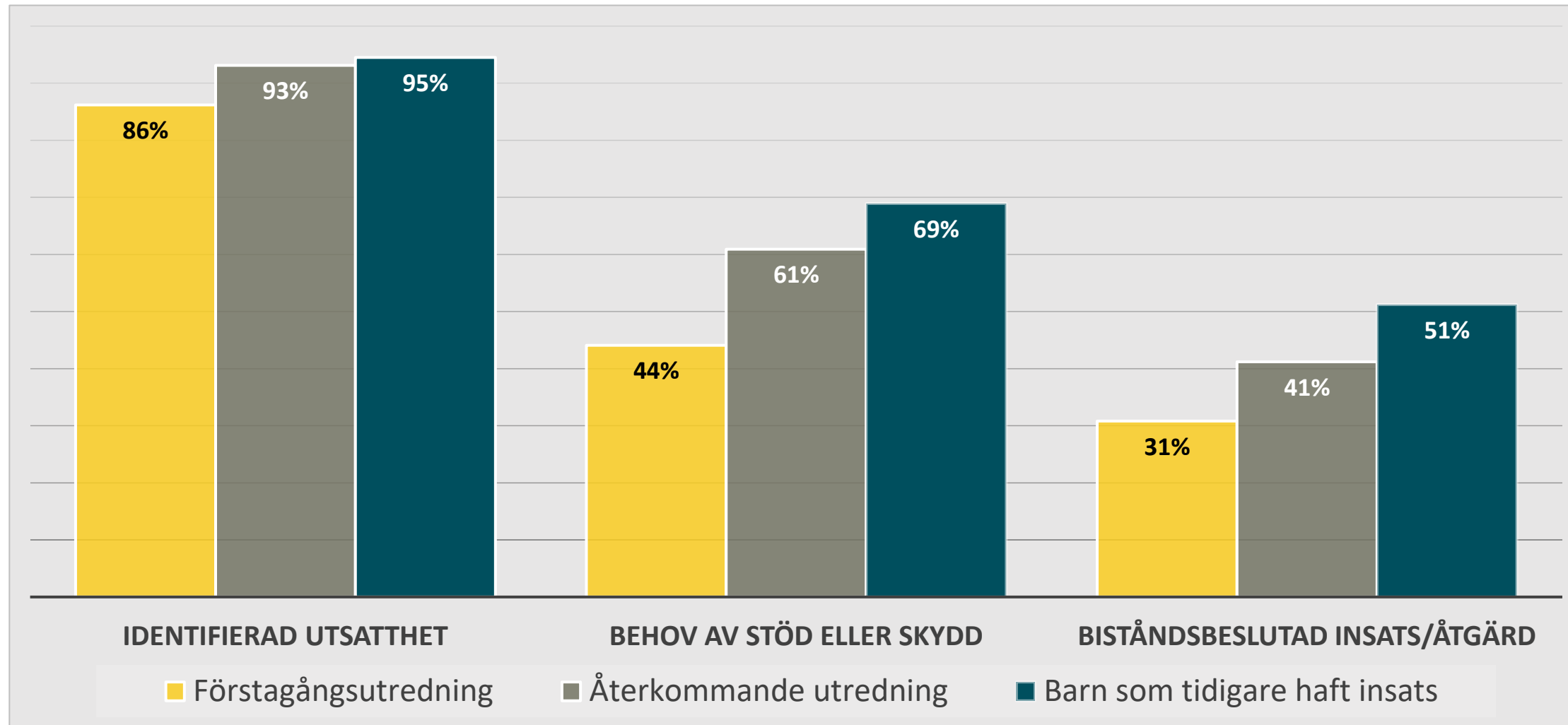
1 år:  
23 %

14 år:  
44 %

# De vanligaste skyddsfaktorerna minskar ju äldre barnet blir



# Tidigare kännedom: Stora skillnader i behov och insatser trots mindre skillnader i utsatthet



# Utsatthet i vissa grupper

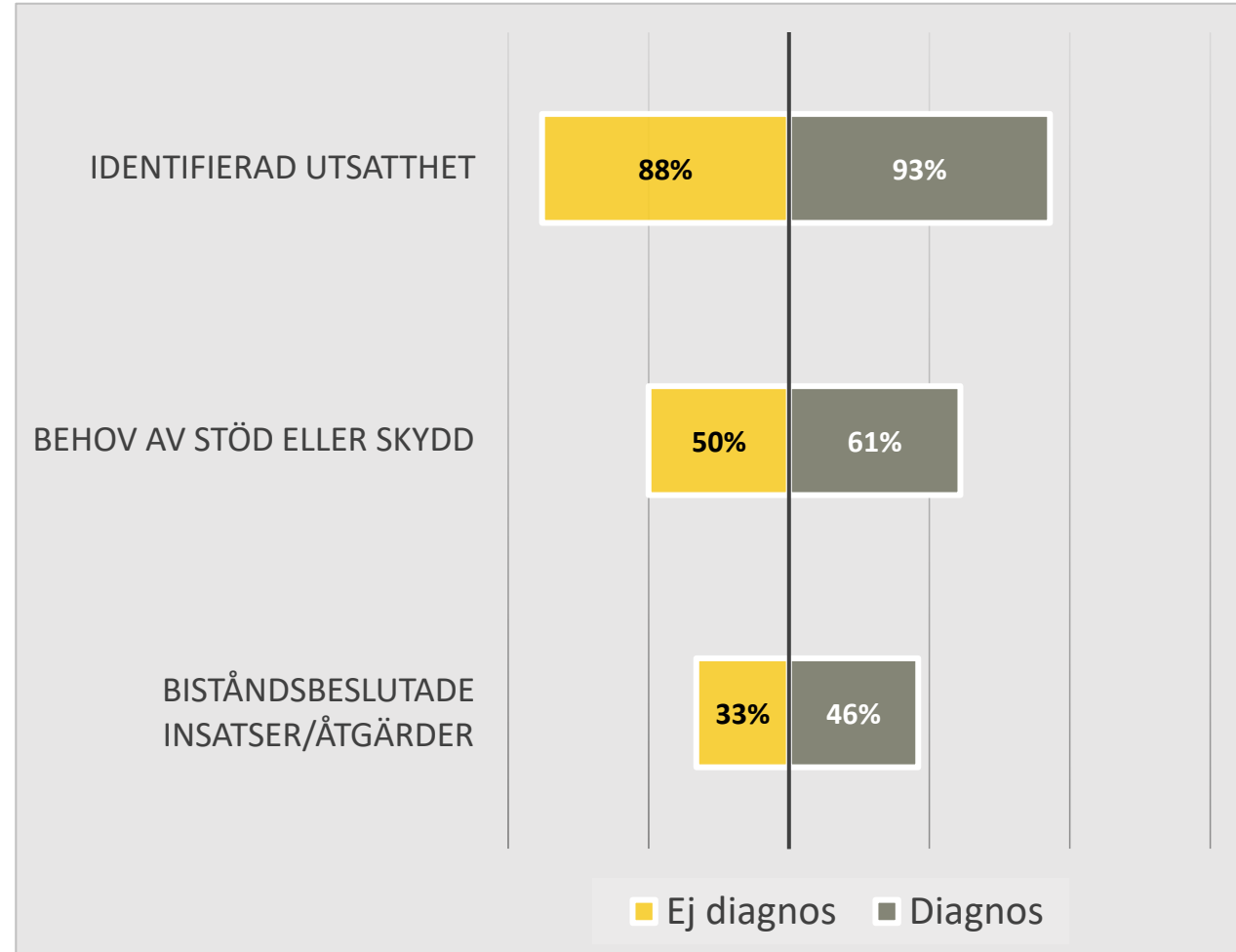
# Barn med diagnos är mer utsatta, bedöms ha mer behov och får mer insatser

20 % av barnen (n=4315)

15 % NPF totalt

12 % ADHD

6 % Autismspektrumtillstånd





# Att se hela barnet – Andra professioner utöver pedagoger involveras sällan

Information från annan kompetens har inhämtats i 73 % av utredningarna.

Av dessa:

- **Pedagogisk kompetens:** I ca 80 procent av utredningarna, oavsett diagnos
- **Medicinsk kompetens:** I ca 25 procent av utredningarna, något högre om diagnos
- **Psykosocial kompetens:** I ca 25 procent av utredningarna om diagnos, i ca 10 procent om ej diagnos
- **Psykologisk kompetens:** I ca 20 procent av utredningarna om diagnos, i 5 procent om ej diagnos

# Kriminalitet rör en liten andel av utredningarna men leder till fler insatser

**Framkommer i 6 % av utredningarna.**

76 % pojkar, 24 % flickor.

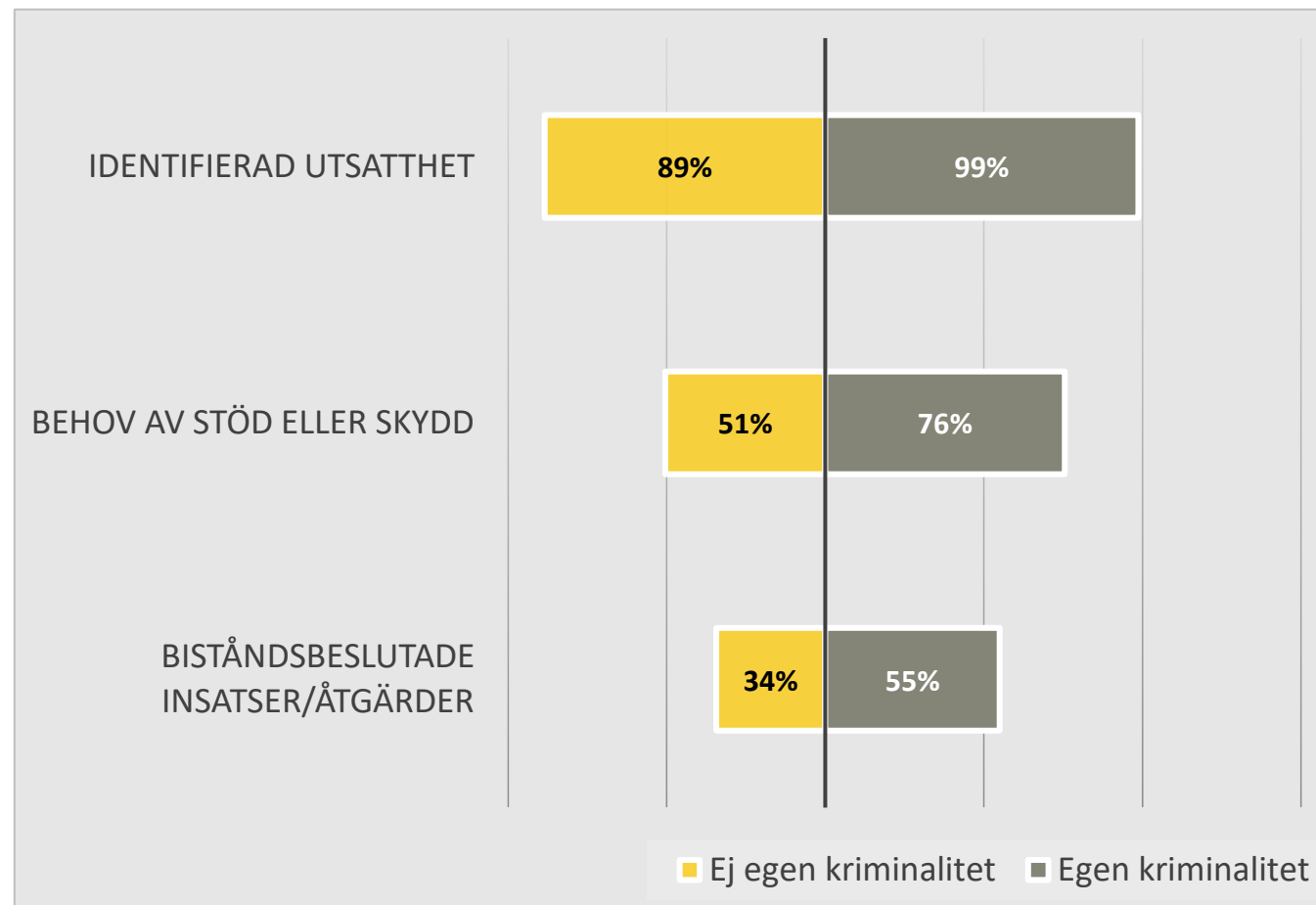
39 % har utländsk bakgrund.

32 % av pojkar och 28 % av flickor har någon diagnos.

**Enbart eget beteende:**

Pojkar 68 %

Flickor 34 %



# En jämställd och jämlik socialtjänst?

# Övergripande skillnader mellan olika grupper av barn

## Bedömt behov av stöd eller skydd

- Ingen skillnad mellan flickor och pojkar
- Ökar i takt med varje ålderssteg
- Mer behov om fastställd diagnos
- Mindre behov om föräldrarna bor tillsammans
- Mindre behov om utländsk bakgrund
- Mindre behov om storstad

## Biståndsbeslutade insatser/åtgärder

Mer biståndsbeslutade insatser/åtgärder till:

- Barn äldre än 9 år
- Barn med diagnos
- Barn i växelvis boende/barn till ensamstående förälder
- Barn med svensk bakgrund
- Barn som bor i kommuner med färre än 20 000 invånare

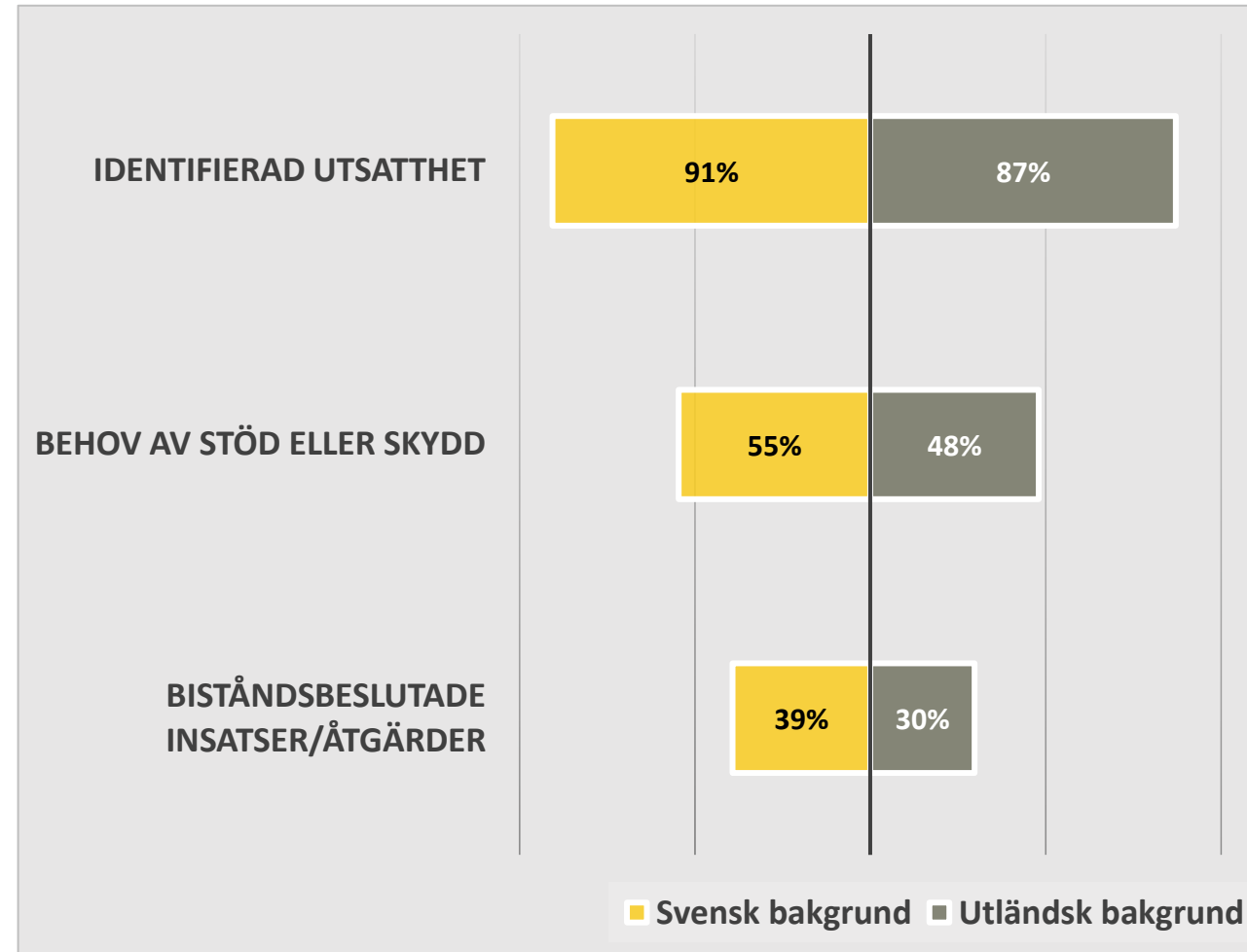
# Stora skillnader i behov och insats på grund av ursprung

## I samtliga ålderskategorier;

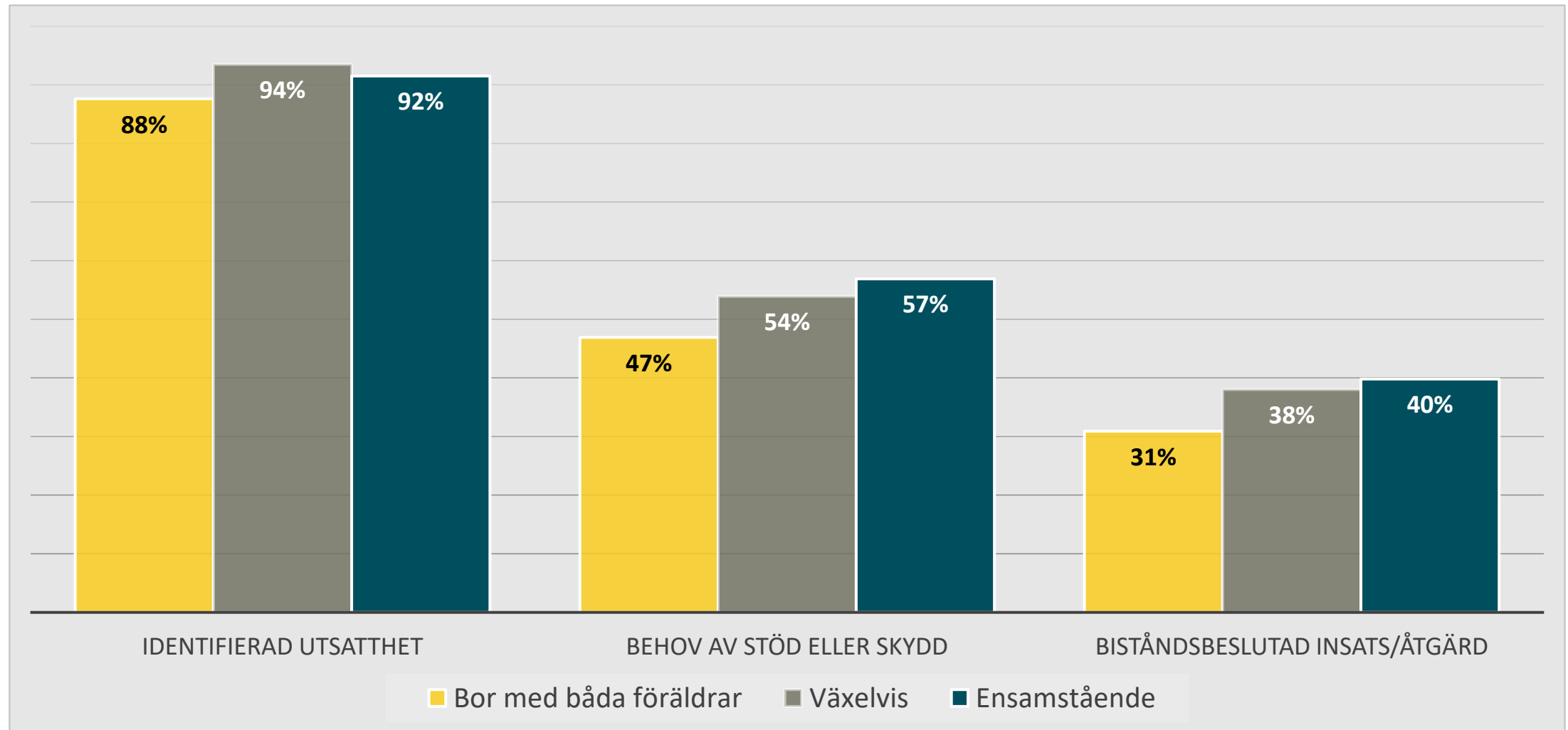
- Högre omfattning av utsatthet i hemmiljön (enbart).
- Betydligt lägre andel samtycke.

## Skäl för LVU vid bedömt behov av åtgärd:

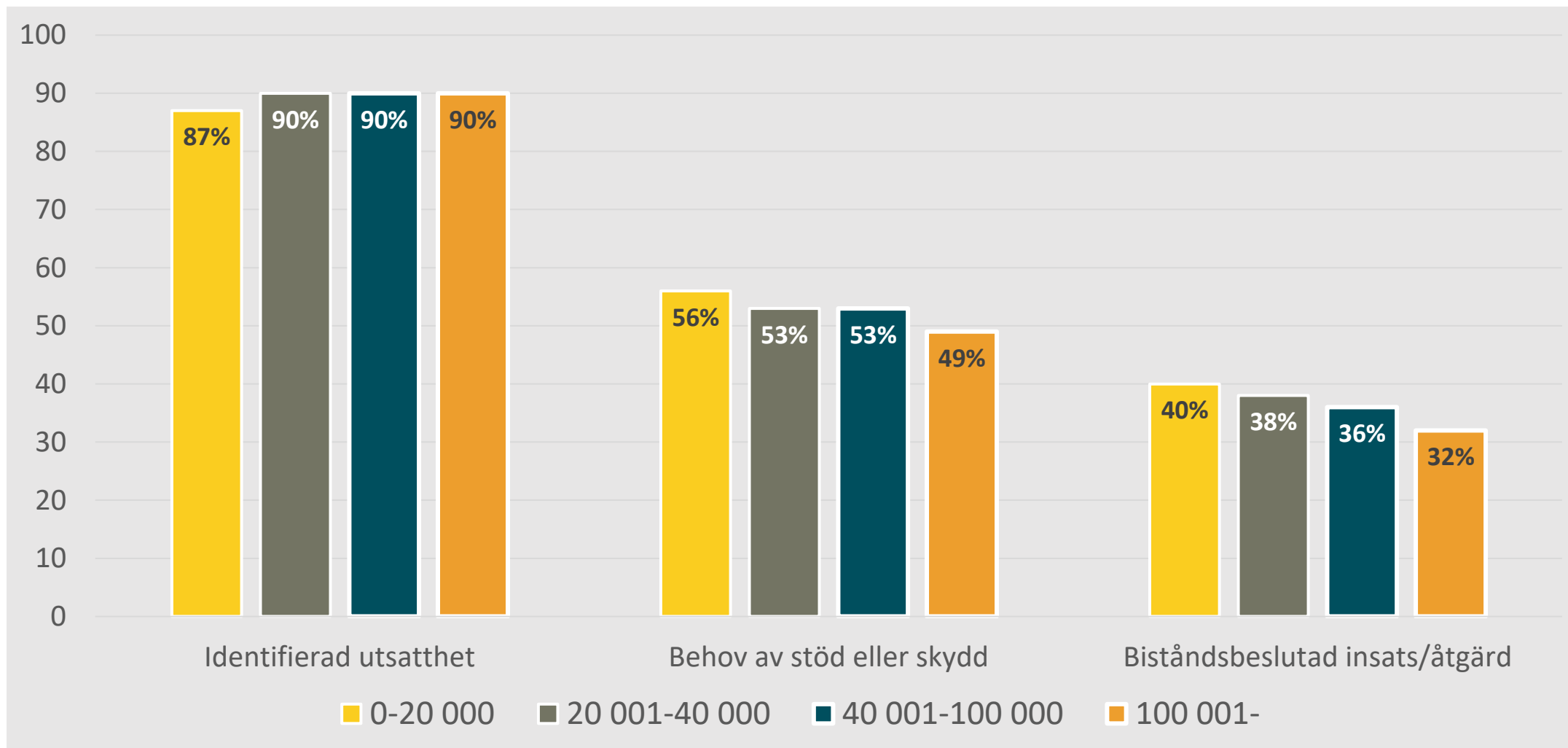
4,2 % LVU vid utländsk bakgrund vs 2,4 % vid svensk bakgrund



# Barn som bor med båda föräldrar får färre insatser/åtgärder och senare



# Mindre behov och färre insatser ju större kommun



# Beslutade insatser följs upp 2025

Typ av insats/åtgärd	Antal
Uppföljning av ett barns situation	311
Kontaktfamilj	286
Kontaktperson	436
Särskild kvalificerad kontaktperson	78
Familjebehandling	4879
Annan strukturerad öppenvård	1479
Behandling i öppna former enl. 22 § LVU	27
Omedelbart omhändertagande 6 § LVU	190
Beslut om placering enligt SoL	474
Ansökan om placering enligt LVU 2/3 §	316



# Hänvisning till annan verksamhet

Hänvisning	Antal
Icke biståndsprövade insatser inom socialtjänst	3 843
<i>Individuella råd och stödsamtal förälder, familjebehandling</i>	2 620
<i>Individuella råd och stödsamtal barn/unga</i>	564
<i>Barn- och ungdomsgrupper</i>	447
<i>Föräldraskapsstöd i grupp</i>	759
Privat nätverk	1 485
Förskola/skola	1 438
Hälso- och sjukvård	3 598
Ideell verksamhet	308
Annat	1812

# Sammanfattning delstudie 1

Unikt datamaterial som möjliggör jämförelser och fördjupningar som aldrig tidigare varit möjligt.

Hälften av barnen har utretts tidigare

Konflikter i familjen, våldsutsatthet och bristande omsorg vanligaste anledning till utredning.

Överrepresentation av barn som inte bor med båda föräldrar, barn med utländsk bakgrund och barn med NPF.

Kontinuerlig ökning av behov av insatser/åtgärder och beslutade insatser/åtgärder upp till 14 års ålder.

Barn med diagnos bedöms vara mer utsatta, bedöms ha mer behov av insats/åtgärd och får mer insatser/åtgärder än övriga barn.

Andra professioner utöver pedagoger involveras sällan, oavsett diagnos.

# Sammanfattning delstudie 1

Ungas egen kriminalitet rör en liten andel av utredningarna men leder ofta till insatser.

Flickors utsatthet kopplas till hemmiljön i betydligt högre utsträckning än pojkars.

Barn med utländsk bakgrund bedöms i mindre grad vara i behov av stöd och får färre insatser än barn med svensk bakgrund.

Barn som bor med båda föräldrar får färre insatser och senare än barn som bor växelvis eller med ensamstående förälder.

De vanligaste skyddsfaktorerna minskar ju äldre barnet blir.

Barn som bor i mindre kommuner beviljas insatser i högre utsträckning än övriga barn.

# Resultatens relevans för socialtjänstens omställning

Genom NUSO utvecklar vi en nationell infrastruktur som ger förutsättningar för datadriven verksamhetsutveckling lokalt samt kontinuerlig uppföljning av centrala delar i ny socialtjänstlag.

Vi utgår från nuläget, identifierar utvecklingsbehov och mäter förändring.

## Önskat läge:

Att förebygga och tidigt nå barn i behov av stöd inom socialtjänst och i samarbete med andra verksamheter och professioner

En mer jämställd och jämlik socialtjänst

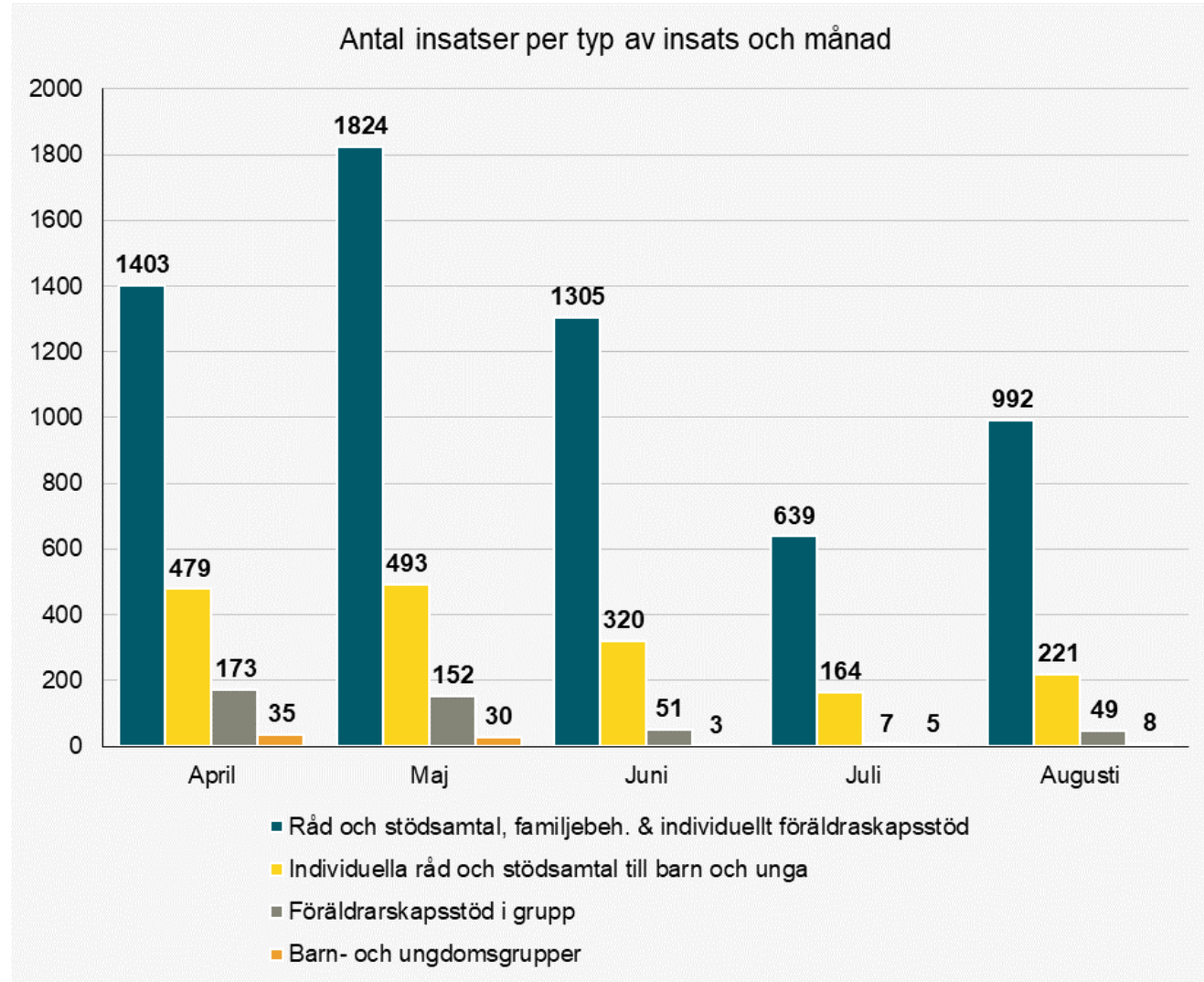
En kunskapsbaserad socialtjänst med förutsättningar att arbeta utifrån vetenskap och beprövad erfarenhet

# Delstudie 2 om icke biståndsprövade insatser

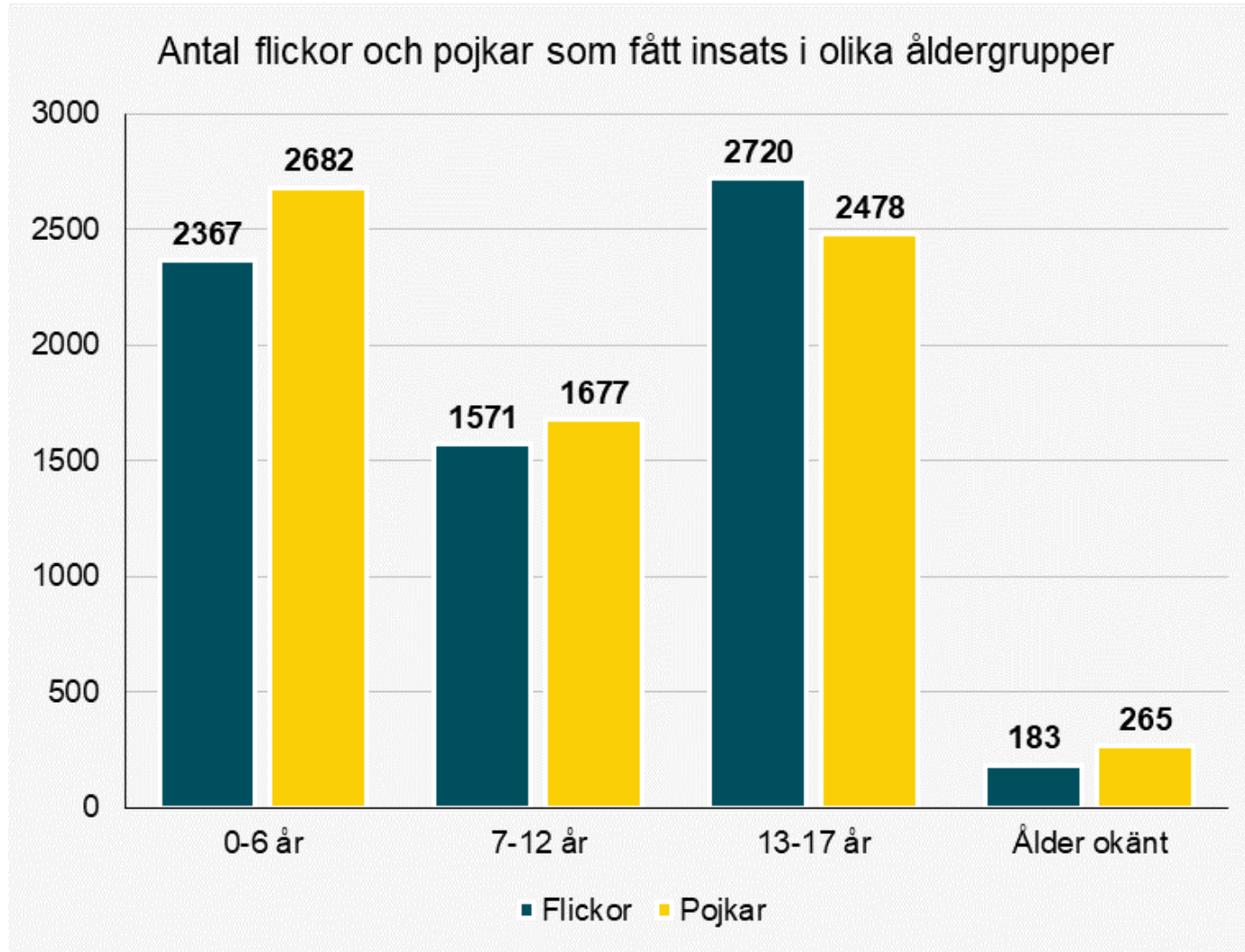
# Delstudie 2 – icke behovsprövade insatser

- 116 kommuner/stadsdelar deltar
- Socialtjänsten följer påbörjade icke behovsprövade insatser under perioden 15 april – 31 oktober 2024
- Följer icke biståndsprövade insatser enligt fyra kategorier
  - *Individuella råd och stödsamtal med barn och unga inom socialtjänsten*
  - *Råd och stödsamtal, familjebehandling och individuellt föräldraskapsstöd*
  - *Föräldraskapsstöd i grupp*
  - *Barn- och ungdomsgrupper*
- Även enkät om personalresurser
- Ger en ögonblicksbild av inrapporterade påbörjade insatser (11/9)

# Typ av insats

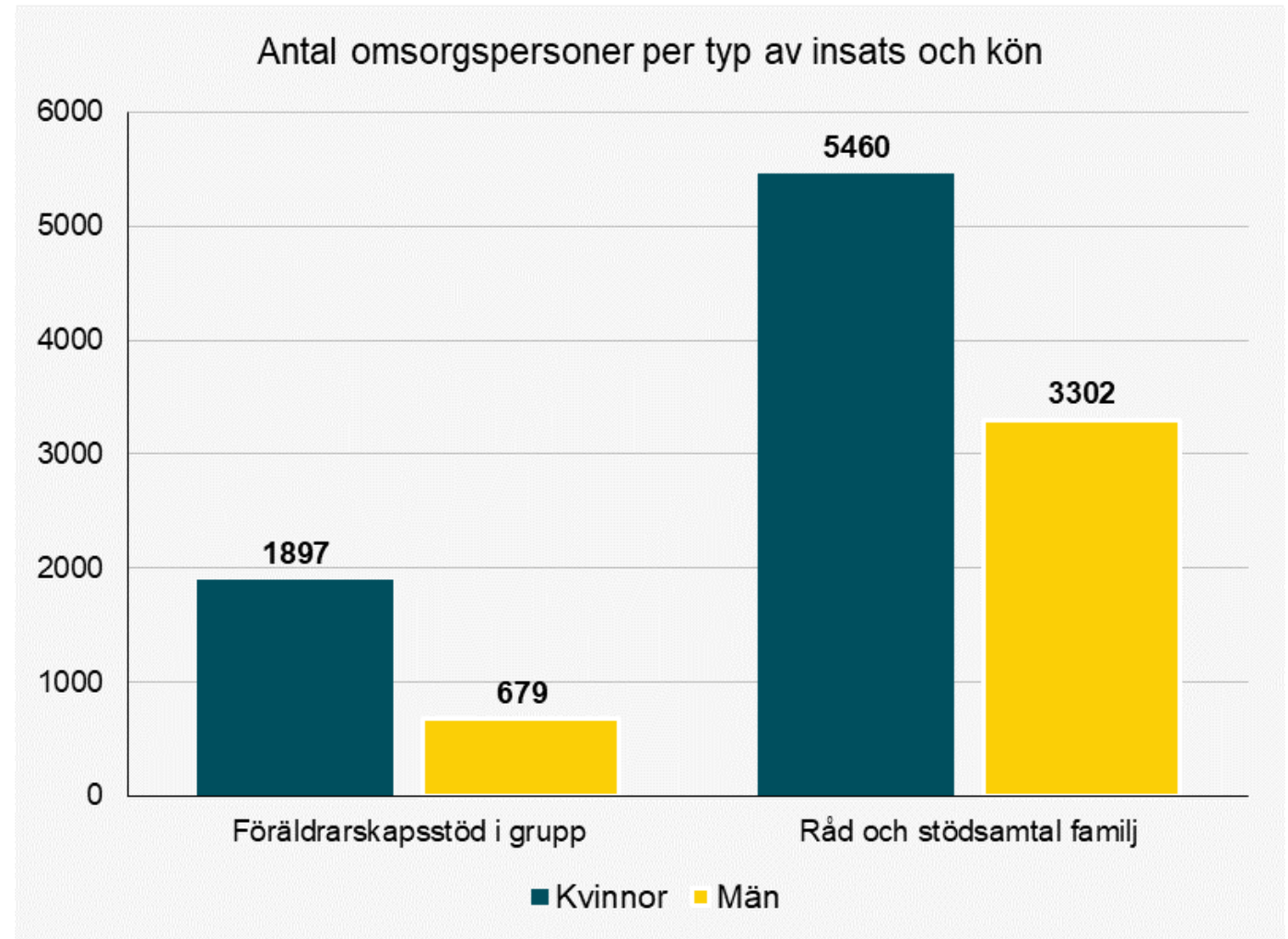


# Kön och ålder på barn och unga som fått insats

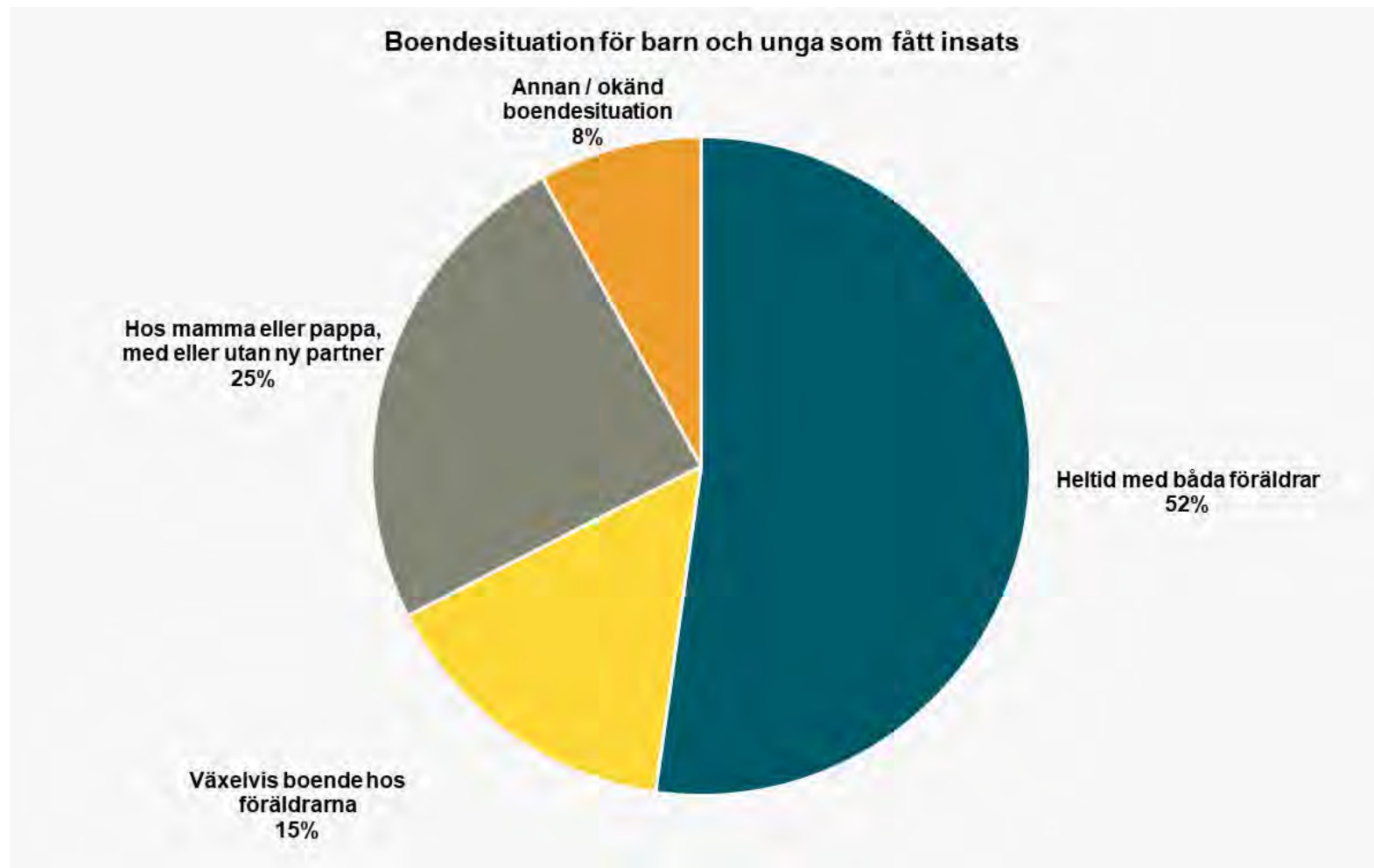




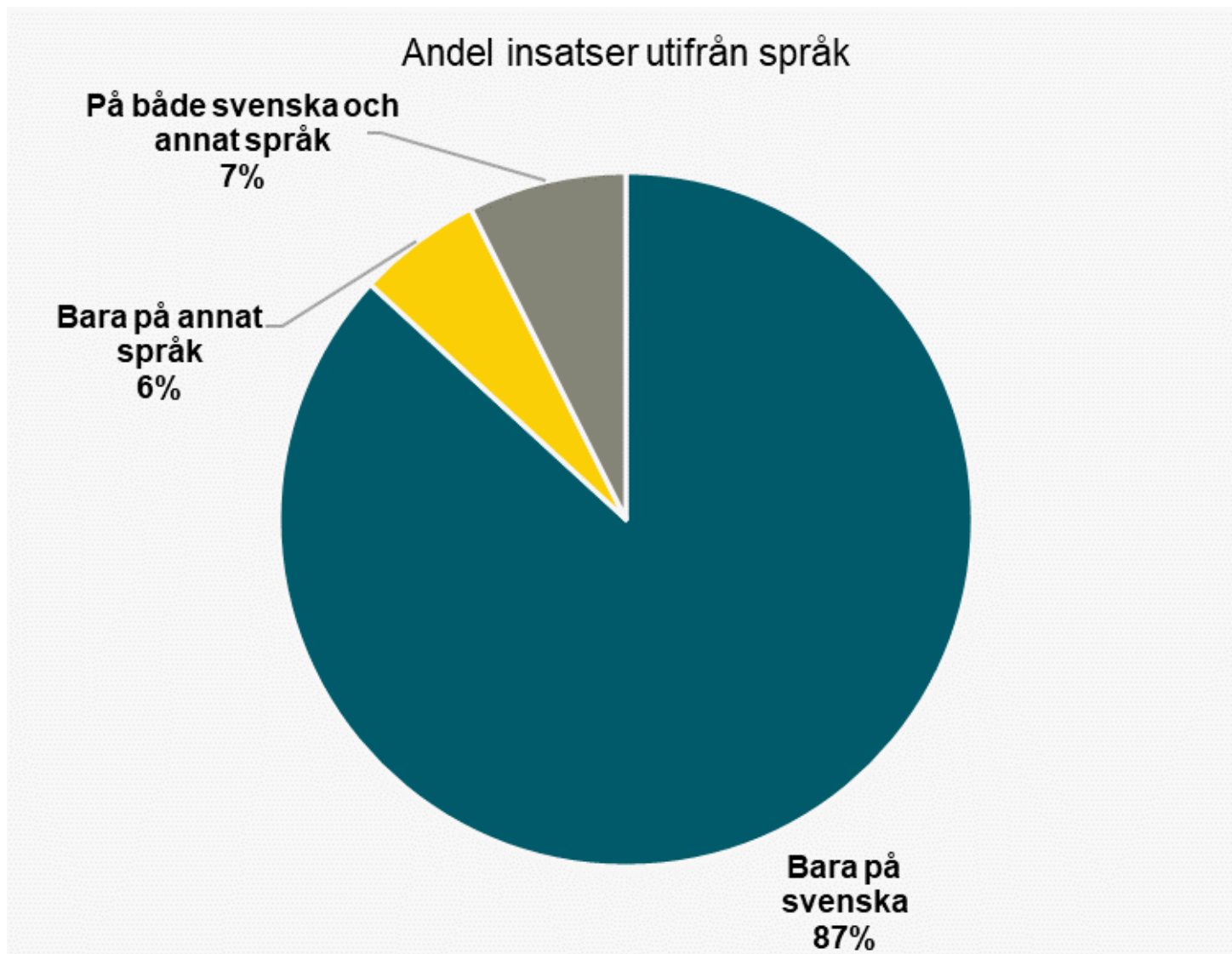
# Omsorgspersoner per kön



# Boendesituation för barn och unga som fått insats

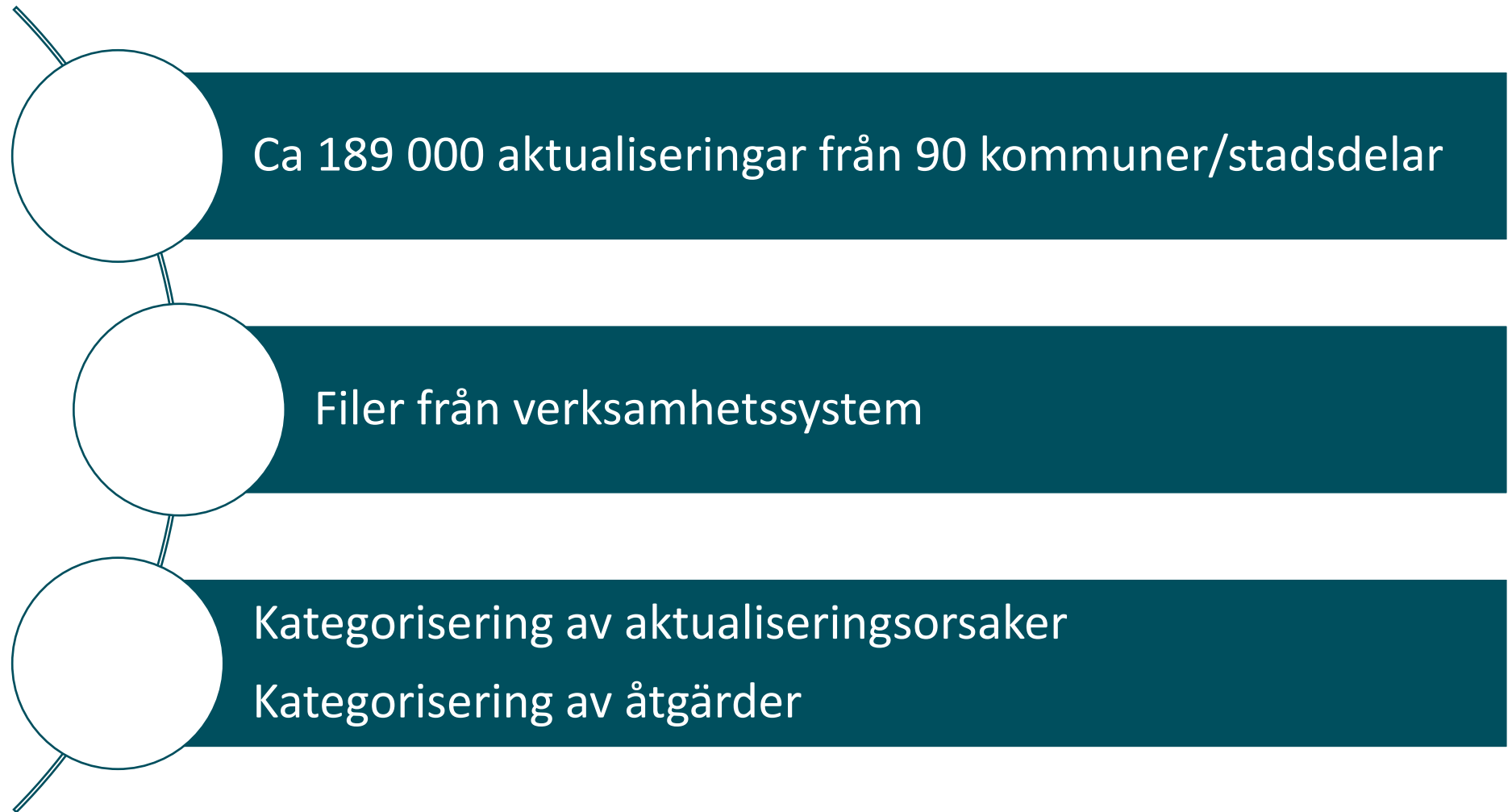


# Språk



# Delstudie 3 om aktualiseringar

## Delstudie 3



## Kommunerna får...

- kunskap om den lokala situationen över tid
- jämförelse med andra kommuner
- analysstöd baserat på statistiska analyser och kunskap från tidigare forskning
- resultat via digitala workshops och gemensam digital plattform

## Forskare får...

- Unik forskningsdata, nationellt och internationellt
- Förutsättningar för fördjupande studier

# Fördjupning och utveckling



# Vill ni prata mer om NUSO – det vill vi också!

Birgitta Persdotter och Cecilia Karlström finns i SKRs monter

Ons. 2 okt. 16.30-17.00

Tors. 3 okt 11.00-11.30

PM om övergripande resultat finns på:

[Nationell uppföljning, NUSO | Framtidens socialtjänst | SKR](#)



# Panelamtal

Johanna Kumlin – Enhetschef kunskapsutveckling, Socialstyrelsen

Ulrika Vitalis – socialchef, Hammarö kommun

Åsa Hedberg Rundgren – Ordförande FoU Valfärd

Lina Blombergsson – Vice ordförande FSS, avdelningschef Stockholms stad