

Om Ahmed Abdirahman

Arbete och utbildning

- Vd & grundare, Järvaveckan
- Internationella studier, Marymount Manhattan College, New York

Uppdrag utsedd av regeringen

- Ledamot i rådet för Ett läsande land – Kraftsamling för Sverige som bildnings- och kunskapsnation
- Ledamot i Svenska Institutets insynsråd
- Ledamot i Nordic Migrant Expert Forum, Nordiska Ministerrådet

Internationellt & nationellt

- President Obama Leader, Obama Foundation
- European David Rockefeller Fellow, Trilateral Commission
- Young European Leader, Friends of Europe
- Ledamot i expertrådet för Kronprinsessparets Stiftelse

Utmärkelser – urval

- Hederspriset, Raoul Wallenberg Academy
- Fostrargärningsmedaljen, Kungl. Patriotiska Sällskapet
- Framtidens 12 ledare i Sverige, tidningen Chef
- Framtidens Makthavare, makthavare.se
- UNDP:s pris för Bästa Engagemang
- Årets Samhällsbyggare, Veckans Affärer
- Årets Opinionsbildare, Dagens Opinion



JÄRVAVECKAN



Fakta istället för fördomar. Möten istället för motsättningar.

Stiftelsen Järvaveckan arbetar för att öka kunskapsnivån om integration i Sverige och skapa möten mellan människor som gör skillnad.



 JÄRVAVECKAN
DIALOG

 JÄRVAVECKAN

 JÄRVAVECKAN
RESEARCH

En styrelse som samlar Sverige

Järvaveckan samlar ledare och experter från **näringsliv**, **media** och **civilsamhälle**. Vårt verksamhet möjliggörs av partnerskap med företag, samarbeten med civilsamhället och myndigheter, stöd från stiftelser och donationer.



Ahmed Abdirahman
Vd & grundare



Caroline Berg
Ordförande & medgrundare



David Orlic
Ledamot



Dimitris Gioulekas
Ledamot



Juan Eriksson
Ledamot



Julia Agha
Ledamot



Marianne Bogle
Ledamot




Ola Jubelin
Ledamot



Stefan Ränk
Ledamot & medgrundare



Sven Hagströmer
Ledamot & medgrundare



Livsvillkor, levnadsförhållanden, levnadsvanor

Samspelet mellan externa faktorer (livsvillkor) och individens faktiska livssituation (levnadsförhållanden) påverkar ens dagliga beteenden (levnadsvanor)

Följande rapporter innehåller bland annat demografi, utbildning, arbete, inkomster, företagande, valdeltagande, och boende. Rapporterna jämför de utrikes födda med inrikes födda från det specifika bakgrundslandet med riket. Jämförelseåren är 2013 och 2019.

- [Svensksomalierna](#)
- [Svenskeritreanerna](#)
- [Svensketiopierna](#)
- [Svensksyrierna](#)
- [Svenskirakierna](#)
- [Svenskiranianerna](#)
- [Sveriges utsatta områden](#)



Järvaveckan Research 2024

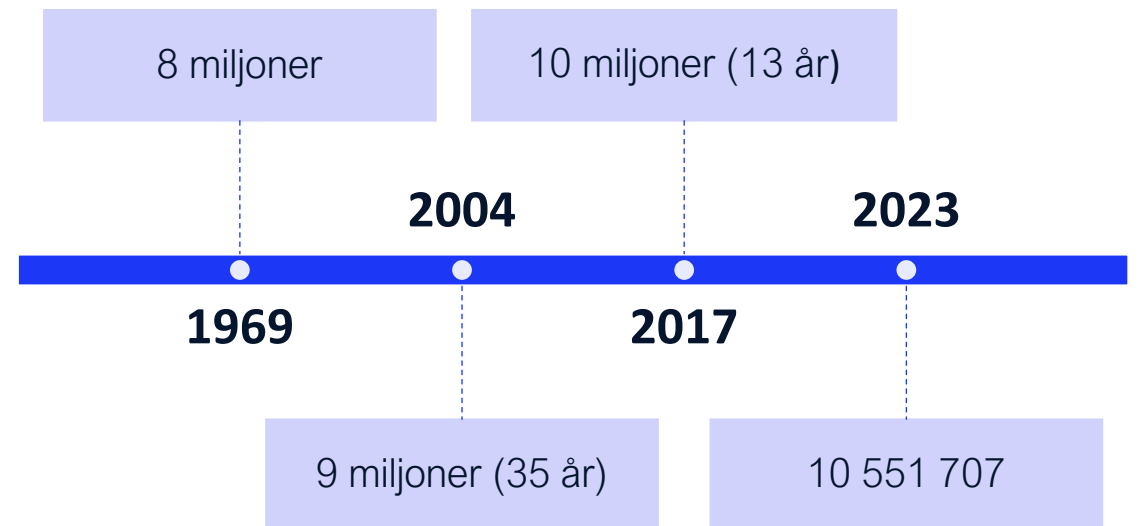
Vi publicerade 12 rapporter: <https://jarvaveckan.se/research/>

- Valdeltagande och demokrati: EU-valet 2019 (*8 feb*)
- Delrapport 1: Gängbrottslighet och hur den kan bekämpas (*11 mars*)
- Delrapport 2: Försvarsvilja och förtroende för försvarsmakten (*19 mars*)
- Delrapport 3: Förtroende för rättsvårdande institutioner och politiker (*23 april*)
- Delrapport 4: Inställningen till dagsaktuella politiska förslag (*3 maj*)
- Digital inkludering och utanförskap (*8 maj*)
- Delrapport 5: Förtroende för medias rapportering och synen på religiösa grupper (*10 maj*)
- Företagande i utsatta områden (*28 maj*)
- AI och unga 2024 (*29 maj*)
- Näringslivet: mångfald och inkludering (*29 maj*)
- Den ojämlika hälsan: delrapport svenskar med bakgrund i Asien (*19 sept.*)
- Den ojämlika hälsan: delrapport svenskar med bakgrund i Afrika (*19 sept.*)

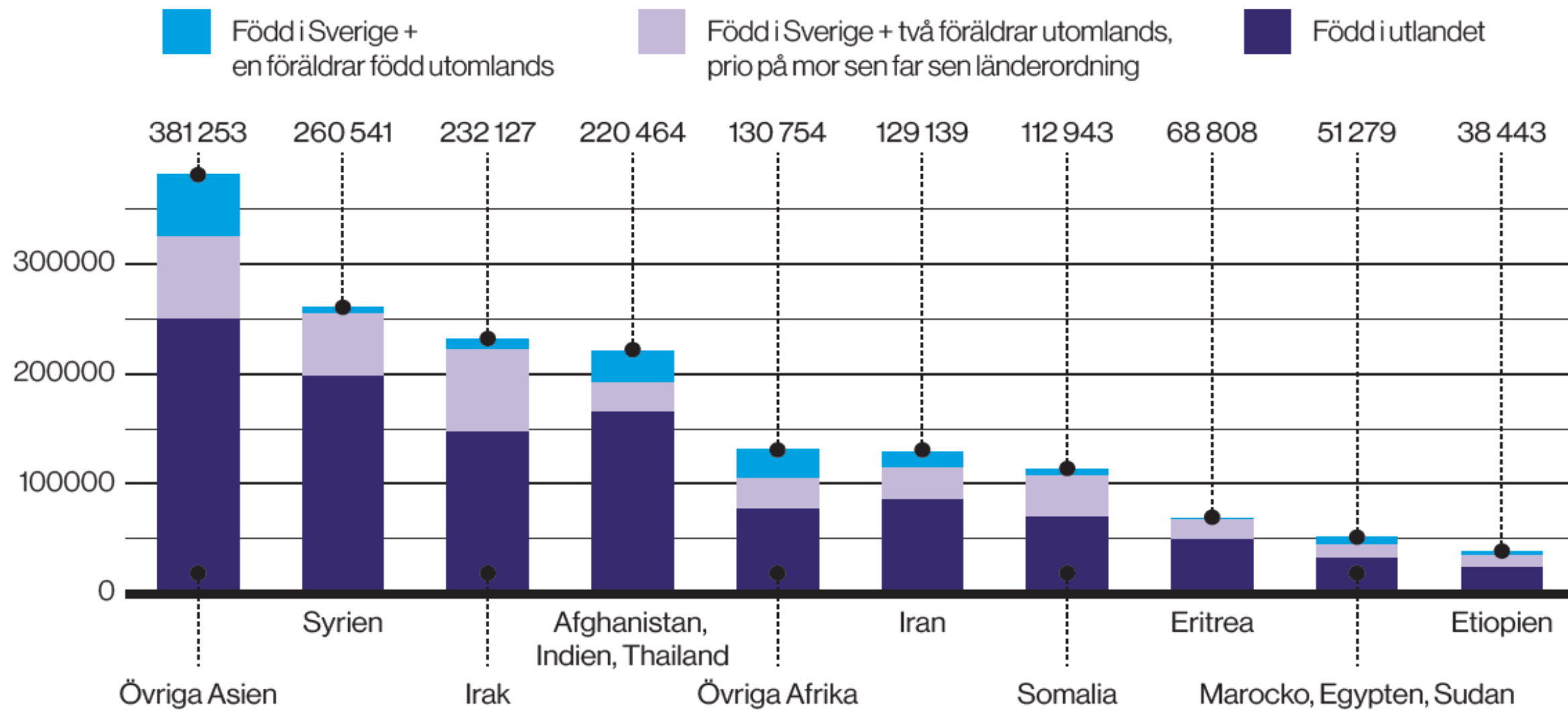




Förändringstakten



Figur 1. Befolkning 2021, antal



¹ Utrikes bakgrund = En eller båda föräldrarna födda utomlands alternativt född utomlands.

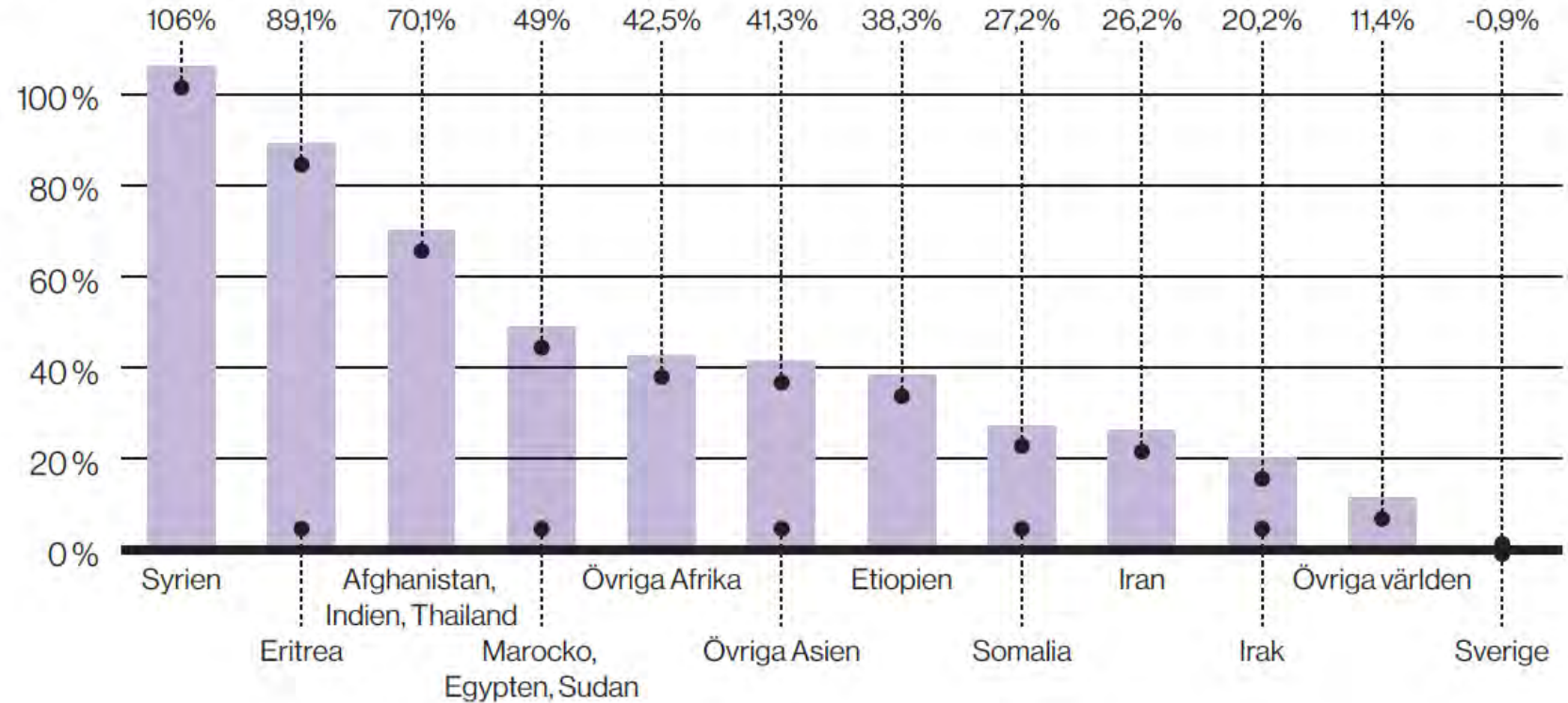
Befolkningstillväxt i procent från 2015 till 2021

Svensksyrier har **fördubblats** under perioden – utgör idag en Uppsala.

Personer födda i Somalia, Eritrea, Etiopien, Syrien, Irak och Iran utgör:

- **26,3 procent** av alla utrikes födda
- **45,7 procent** alla födda i länder utanför Europa.

Figur 4. Befolkningsutveckling 2015-2021

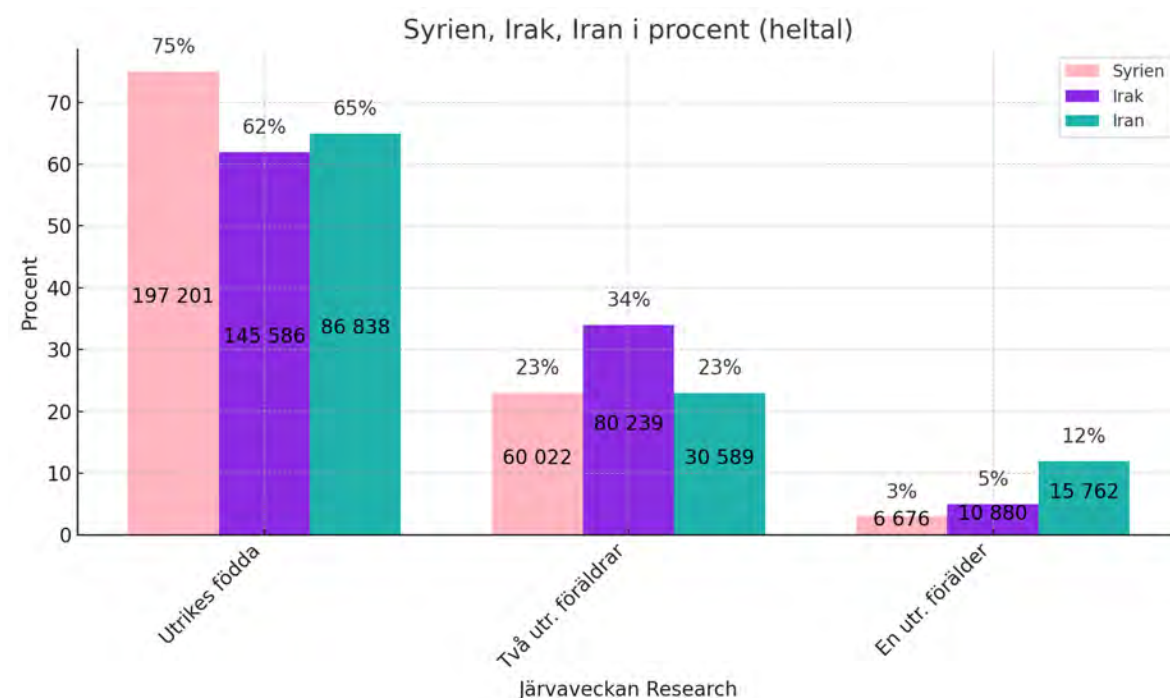
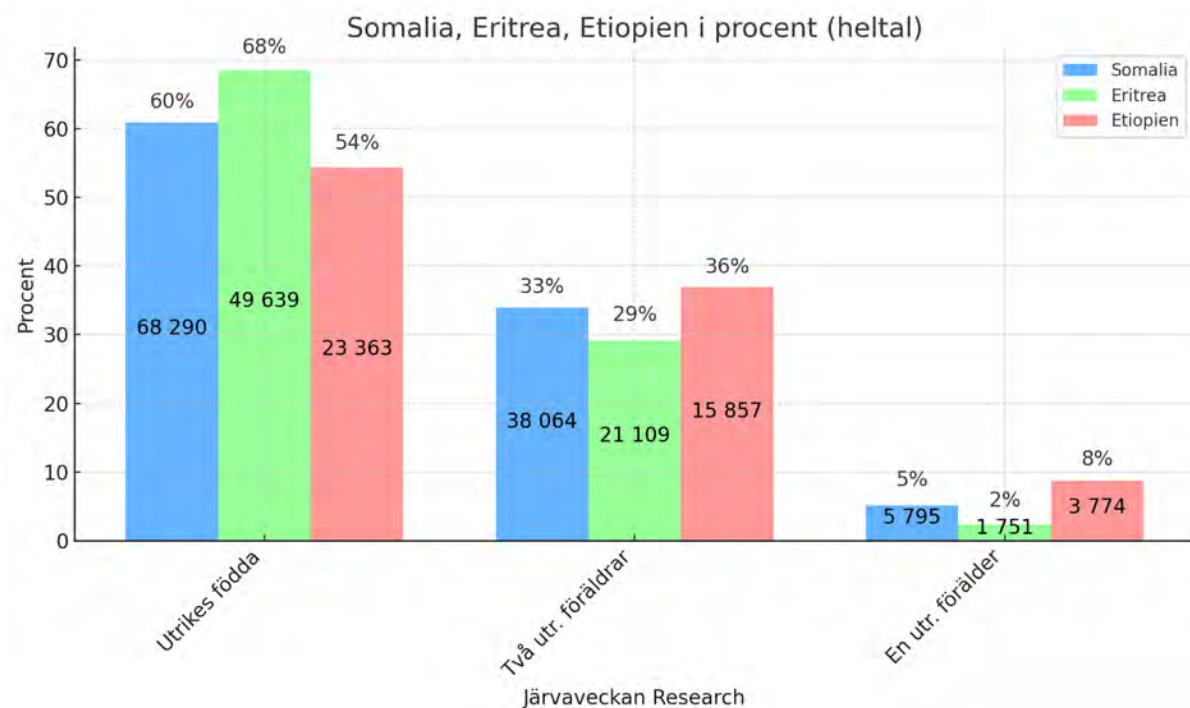


Svensksomalier födda i Sverige: 83 procent under 16 år.
 Utrikes födda svensksomalierna: 42 procent under 25 år.
 62 procent av samtliga svensksomalier är under 25 år.

Vad betyder det om inte alla får rätt förutsättningar för utbildning, arbete och samhörighet?

Var är vi om 8-16 år?

Integrationen har handlat om de utrikes födda men har vi plan för de som är födda i Sverige?



- Arbete / företagande
- Skola / utbildning
- Familj
- Fritid
- Sociala sammanhang
- Generationsskillnader: kulturer och värderingar
- Samhällsengagemang och demokratiskt delaktighet
- Frihet, mening, hälsa och egenmakt



Var finns grupperna på arbetsmarknaden?

Överrepresenterade inom:

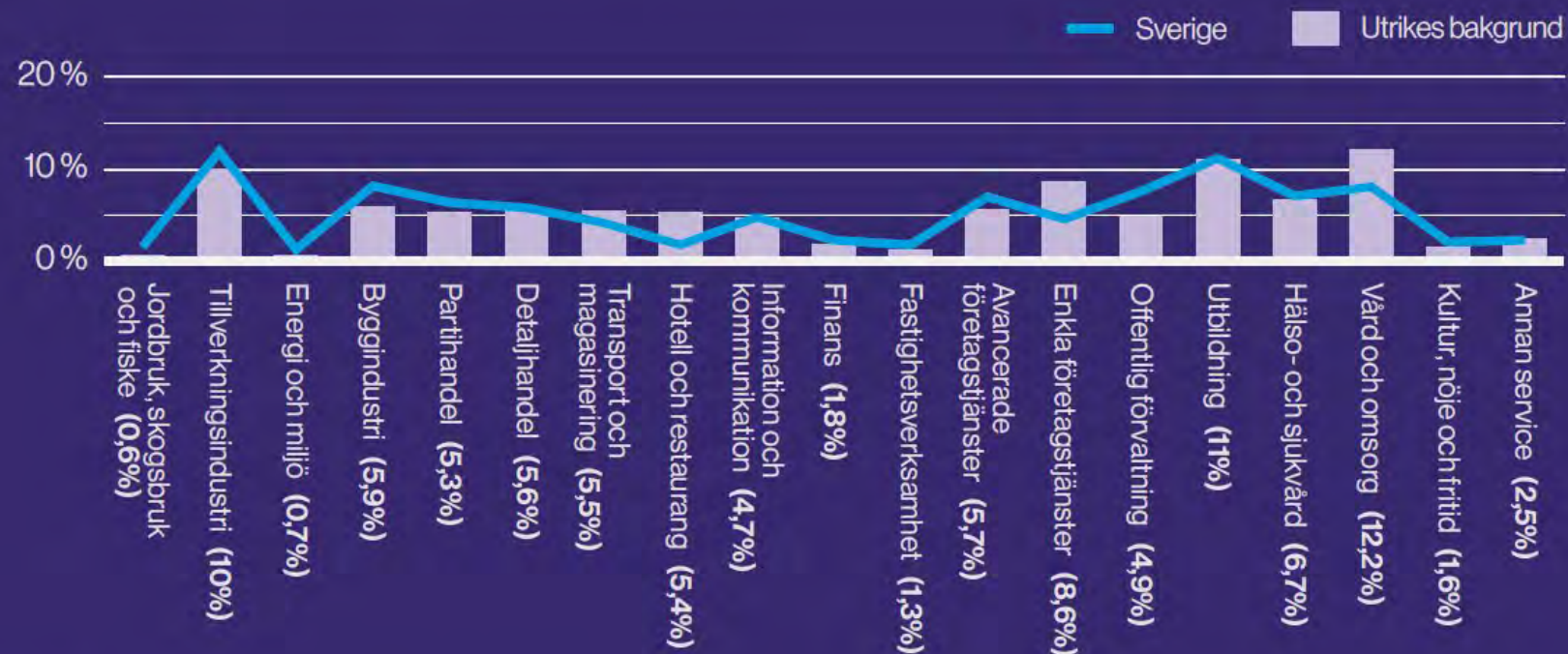
Transport och förvaring

Hotell och restaurang

Enkla företagstjänster

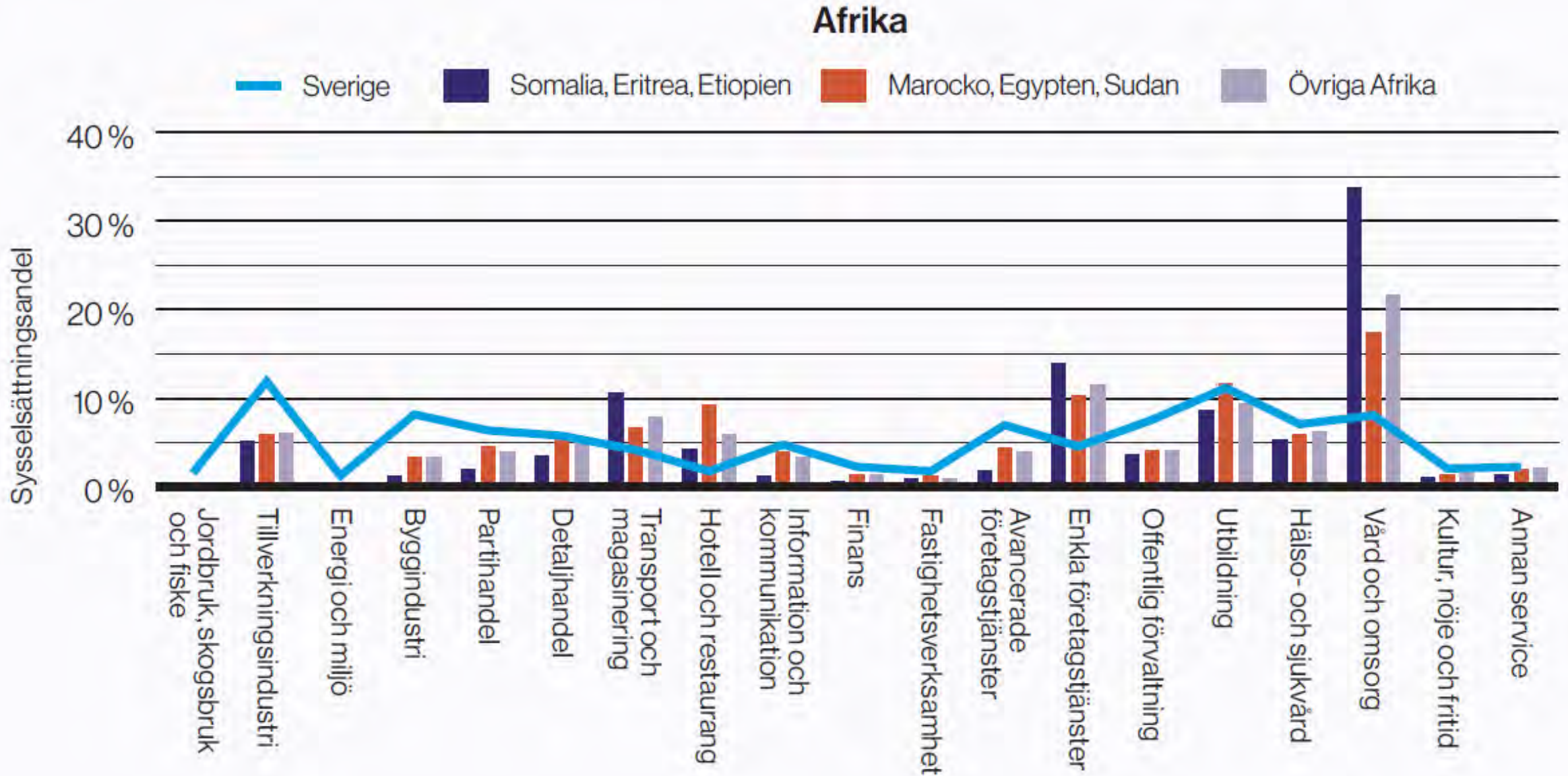
Hälsa och social omsorg

Figur 11. Andel av sysselsättning uppdelat efter bransch

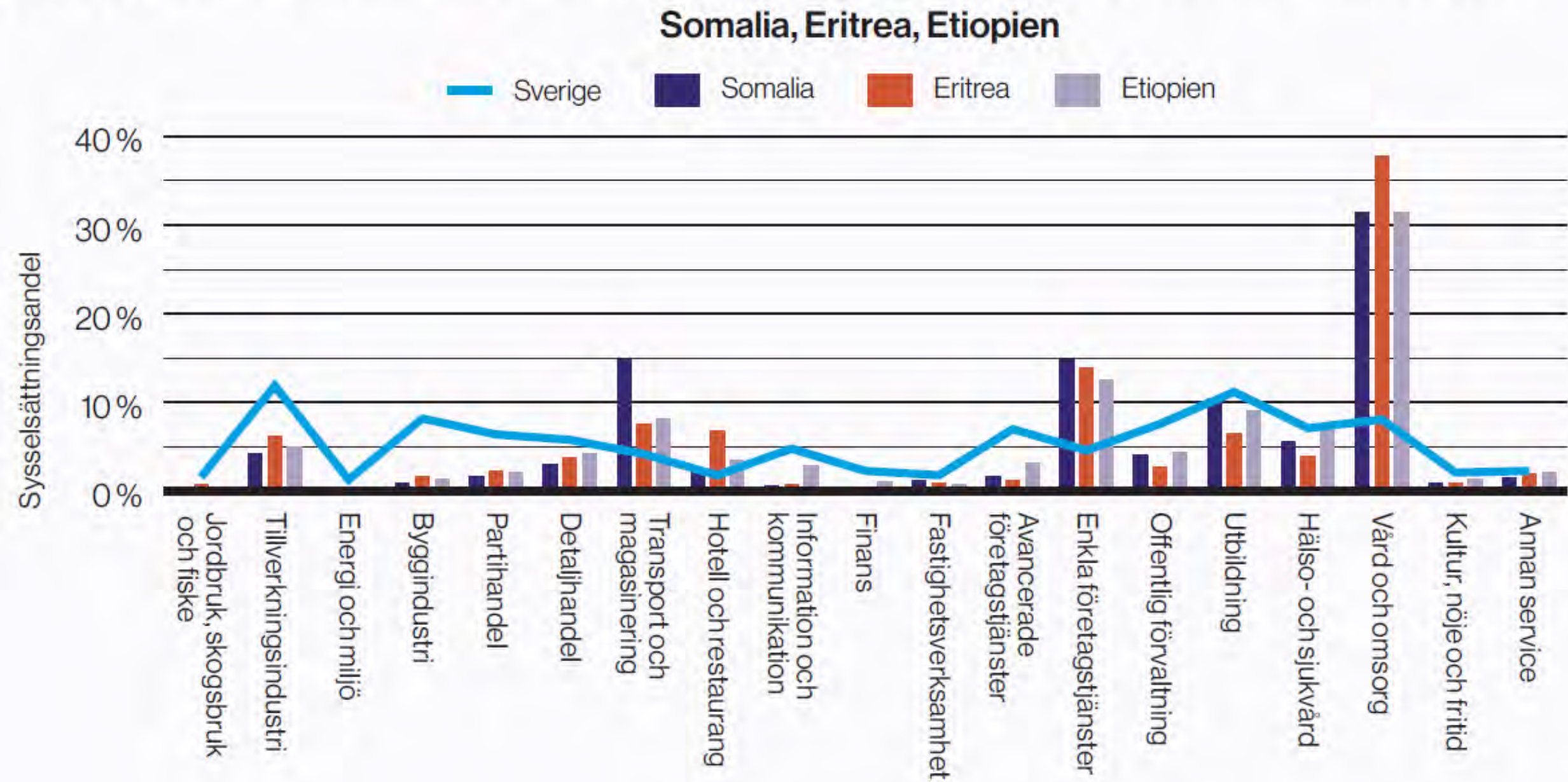


⁵ SNI – standard för svensk näringsgrensindelning. En SNI-kod beskriver den verksamhet som bedrivs. För mer info: <https://sni2007.scb.se/>

Figur 13. Andel av sysselsättningen efter bransch för individer med bakgrund i Afrika



Figur 15. Andel av sysselsättningen efter bransch för individer med bakgrund i Somalia, Eritrea, Etiopien



Andel anställda uppdelade efter bransch: svensksyrier vs svensksomalier (flyktingkrisen 2015)

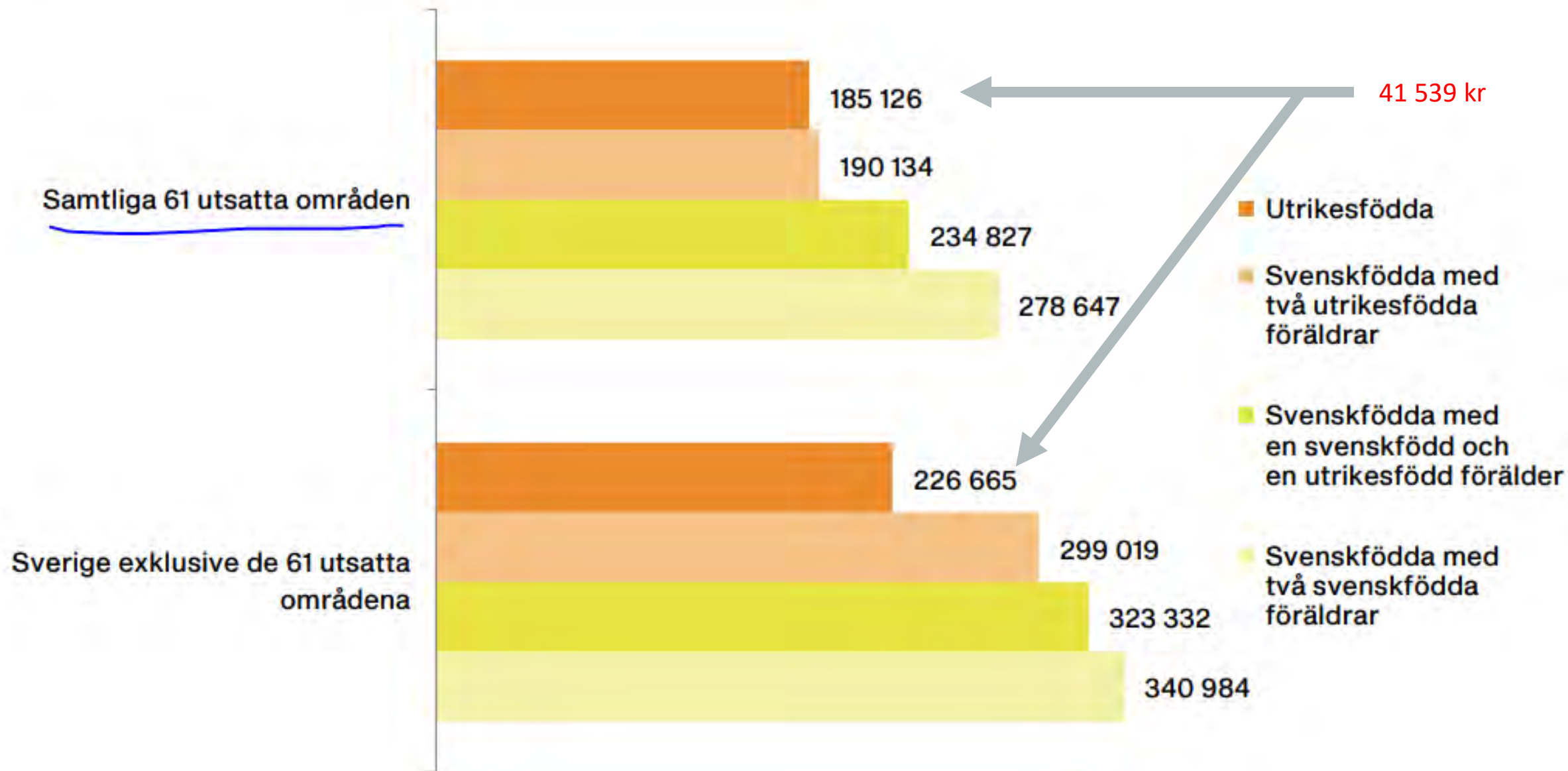
TABELL 1 | ANDELEN FÖRVÄRVSARBETANDE SVENSKSYRIER I ÅLDERN 20-64 ÅR SOM ARBETAR I OLIKA BRANSCHER – 2013 OCH 2018

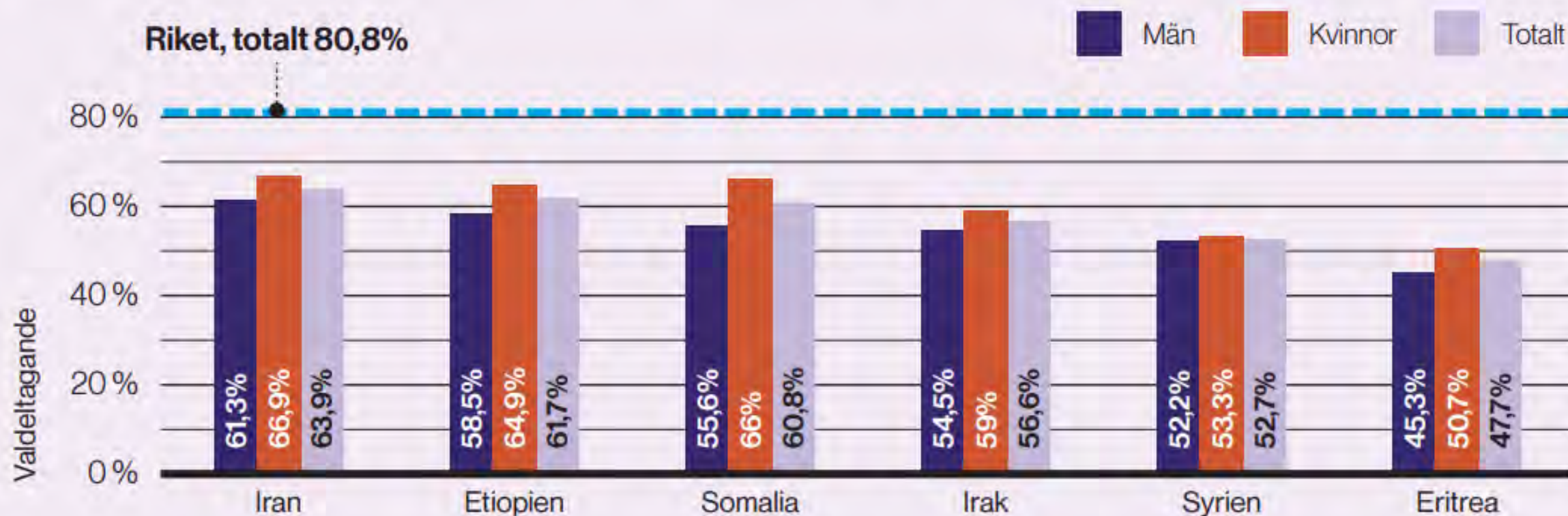
	2018	2013
Vård och omsorg, sociala tjänster	14,7	15,6
Hotell och restaurang	13,0	18,3
Handel	12,8	13,9
Utbildning	12,0	10,3
Tillverkning	9,5	7,2
Uthyrning, fastighetsservice, resetjänster och andra stöd-tjänster	9,5	8,2
Annan serviceverksamhet	4,4	7,4
Övrig offentlig förvaltning och försvar	4,2	2,4
Transport och magasinering	4,1	4,3
Okänd bransch / verksamhet	3,8	1,4
Byggverksamhet	3,8	2,4
Verksamhet inom juridik, ekonomi, vetenskap och teknik	3,0	3,2
Kultur, nöje och fritid	1,3	1,0
Informations- och kommunikationsverksamhet	1,2	1,4
Fastighetsverksamhet	1,0	0,9
Finans- och försäkringsverksamhet	0,9	1,5
Övrigt	0,7	0,4

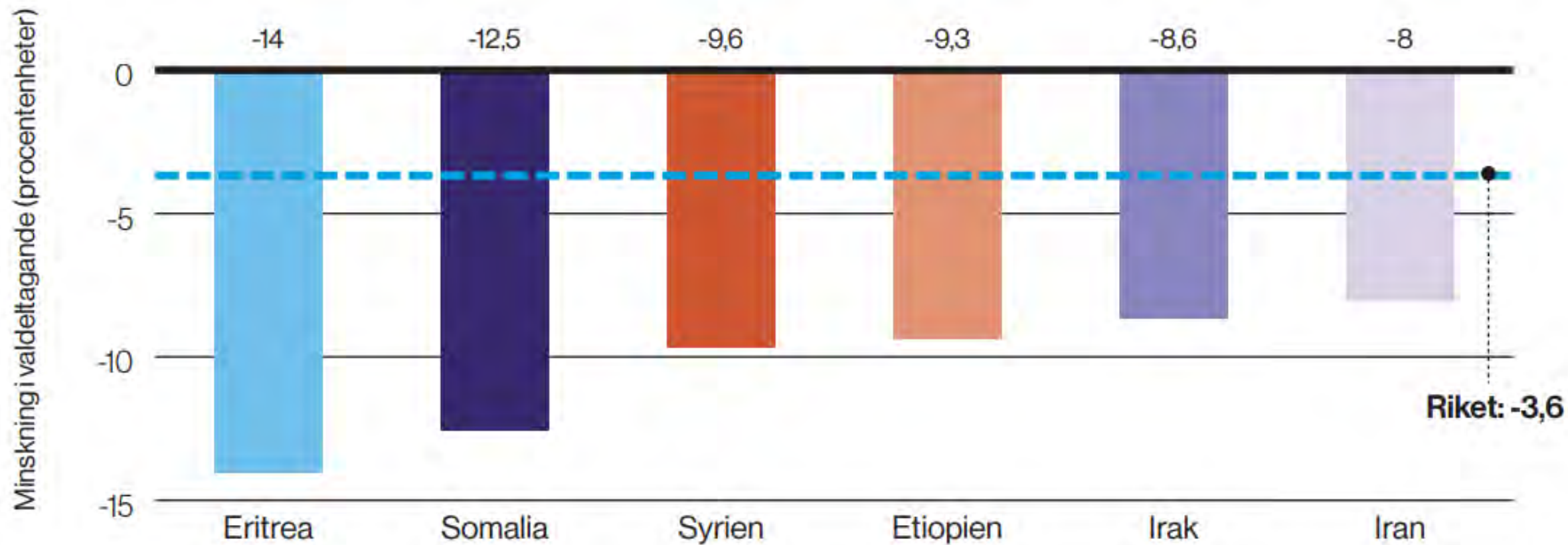
TABELL 1 | ANDELEN FÖRVÄRVSARBETANDE SVENSKSOMALIER I ÅLDERN 20-64 ÅR SOM ARBETAR I OLIKA BRANSCHER – 2013 OCH 2018

	2018	2013
Vård och omsorg, sociala tjänster	33,1 %	30,8 %
Transport och magasinering	16,1 %	14,4 %
Uthyrning, fastighetsservice, resetjänster och andra stöd-tjänster	12,7 %	10,8 %
Utbildning	11,8 %	12,0 %
Handel	4,2 %	4,4 %
Tillverkning	4,2 %	3,9 %
Övrig offentlig förvaltning och försvar	3,8 %	3,6 %
Hotell och restaurang	2,4 %	3,5 %
Verksamhet inom juridik, ekonomi, vetenskap och teknik	1,7 %	3,1 %
Annan serviceverksamhet	1,3 %	3,1 %
Kultur, nöje och fritid	1,2 %	1,0 %
Fastighetsverksamhet	0,9 %	0,6 %
Byggverksamhet	0,8 %	0,8 %
Informations- och kommunikationsverksamhet	0,6 %	0,5 %
Finans- och försäkringsverksamhet	0,5 %	0,9 %
Övrigt	0,5 %	0,5 %
Okänd bransch/verksamhet	4,4 %	6,0 %

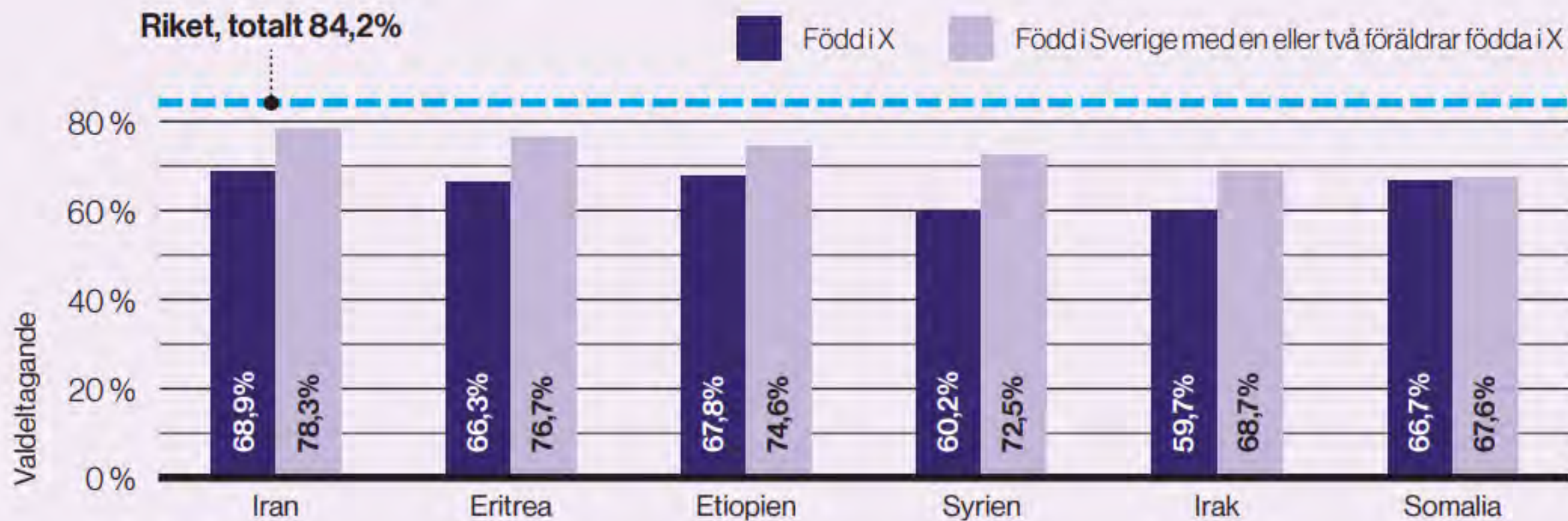
Medianinkomsten i kronor hos svenskfödda och utrikesfödda i åldern 20–64 år

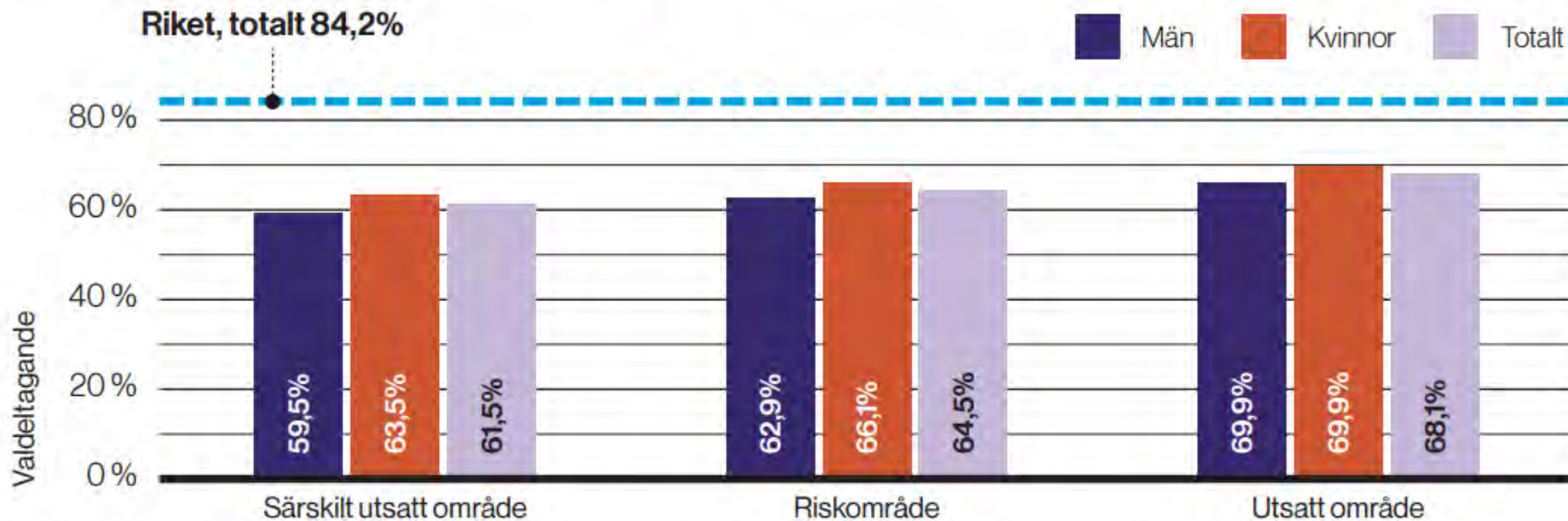


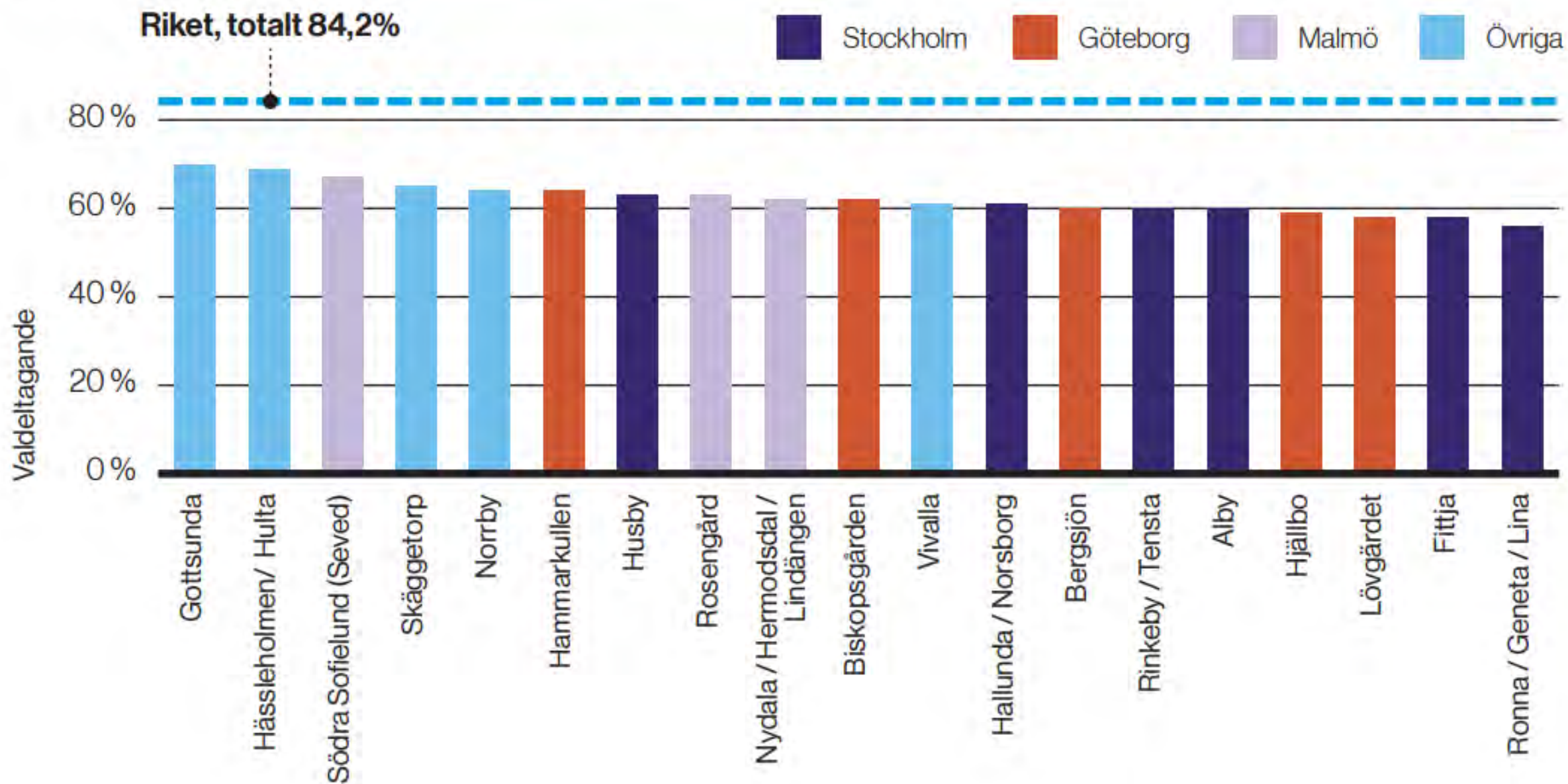
Figur 17. Valdeltagande bland fokusländerna i **kommunalvalet 2022**, sorterat efter totalt valdeltagande

Figur 19. Valdeltagande kommunalval, skillnad 2022 mot 2018

Figur 20. Valdeltagande i riksdagsval 2022 bland individer med bakgrund i fokusländerna. Uppdelning efter födelseland, Sverige eller utomlands.

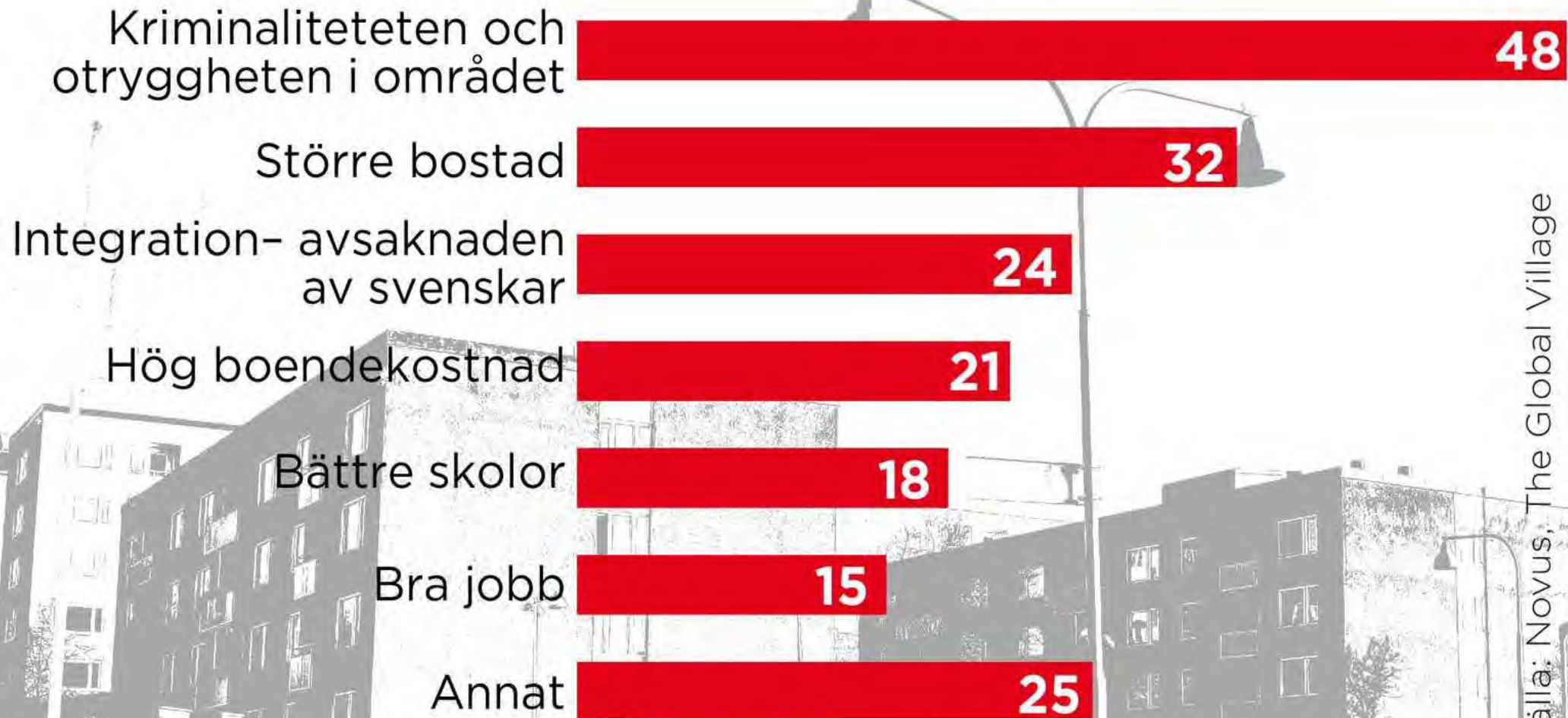


Figur 22. Valdeltagande i utsatta områden, riksdagsvalet 2022

Figur 23. Valdeltagande i **särskilt utsatta områden**, riksdagsvalet 2022

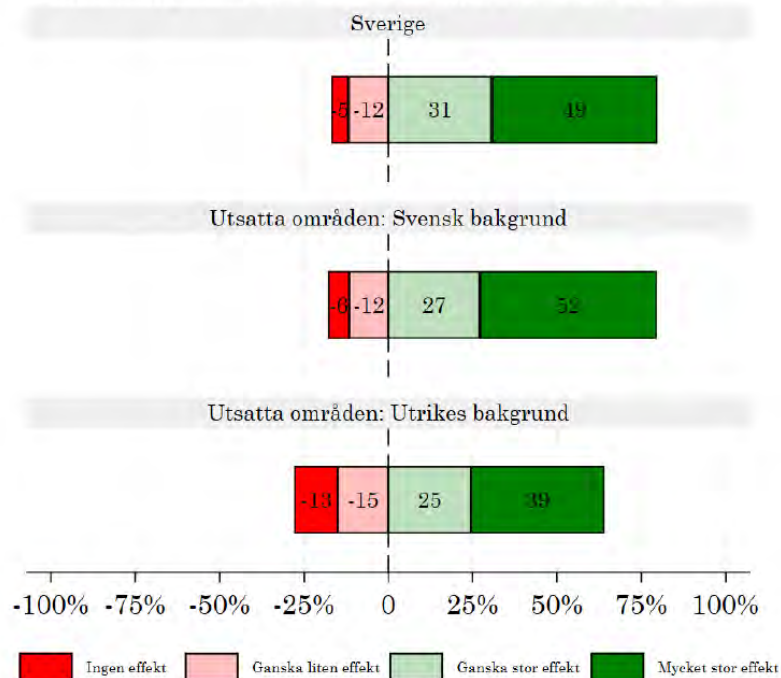
Viljan att flytta från utsatta områden

Andel i procent, olika anledningar.



Satsa mycket mer på förebyggande åtgärder

Satsa mycket mer på förebyggande åtgärder



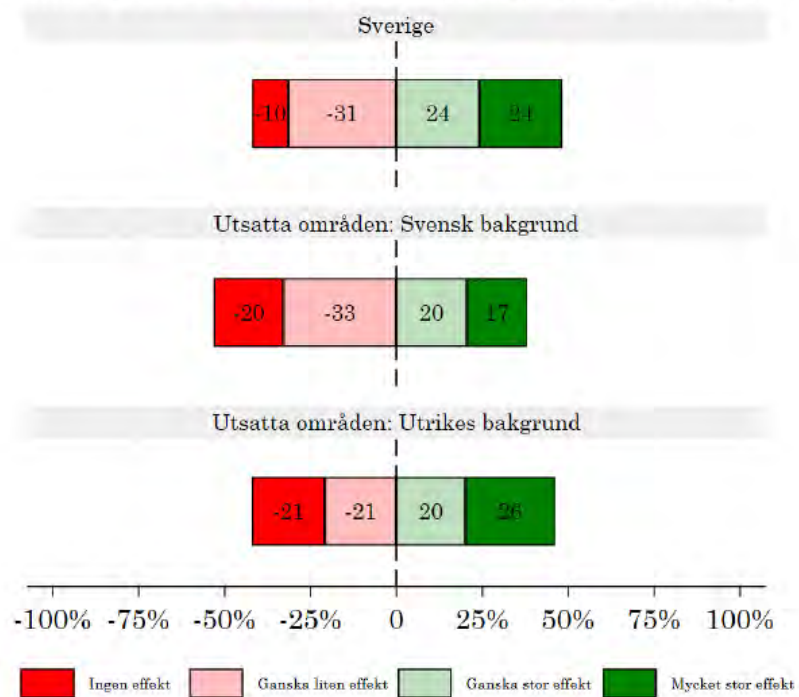
Tabell 3 Satsa mycket mer på förebyggande åtgärder (procent, balansmått)

	Boende i utsatta områden			
	Övriga Sverige	Utsatta områden	Svensk bakgrund	Utländsk bakgrund
Ingen effekt	5	10	6	13
Ganska liten effekt	12	13	12	15
Ganska stor effekt	31	26	27	25
Mycket stor effekt	49	45	52	39
Vet ej	3	6	3	8
Balansmått	+63	+48	+61	+36
Total	100	100	100	100
Antal svar	985	3282	1660	1297

Kommentar: Frågan som ställdes var *Hur stor effekt tror du följande åtgärder har när det kommer till att bekämpa gängkriminalitet i Sverige?* där de svarande kunde välja på följande svarsalternativ: Ingen effekt; Ganska liten effekt; Ganska stor effekt; Mycket stor effekt; Vet inte. Balansmått beräknas som andelen som tror att ett förslag har ganska eller mycket stor effekt minus andelen som tror att ett förslag har ganska liten eller ingen effekt.

Införa visitationszoner i brottsutsatta områden

Införa visitationszoner i brottsutsatta områden

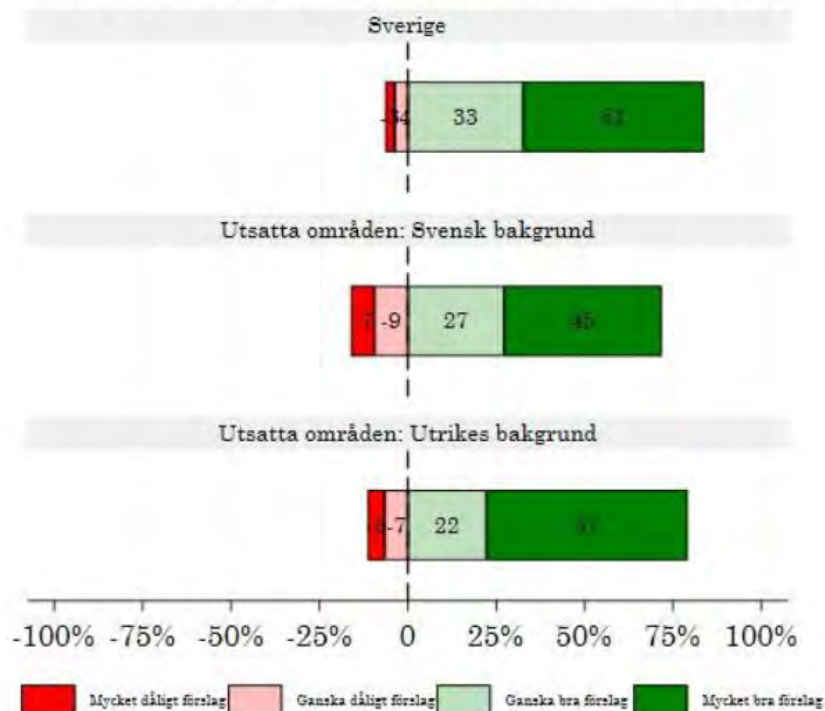


Tabell 6 Införa visitationszoner i brottsutsatta områden
(procent, balansmått)

	Boende i utsatta områden			
	Övriga Sverige	Utsatta områden	Svensk bakgrund	Utländsk bakgrund
Ingen effekt	10	20	20	21
Ganska liten effekt	31	27	33	21
Ganska stor effekt	24	20	20	20
Mycket stor effekt	24	21	17	26
Vet ej	10	11	9	12
Balansmått	+7	-6	-16	+4
Total	99	99	99	100
Antal svar	985	3282	1660	1297

Öka kameraövervakningen i brottsutsatta bostadsområden och platser

Öka kameraövervakningen i brottsutsatta [...]

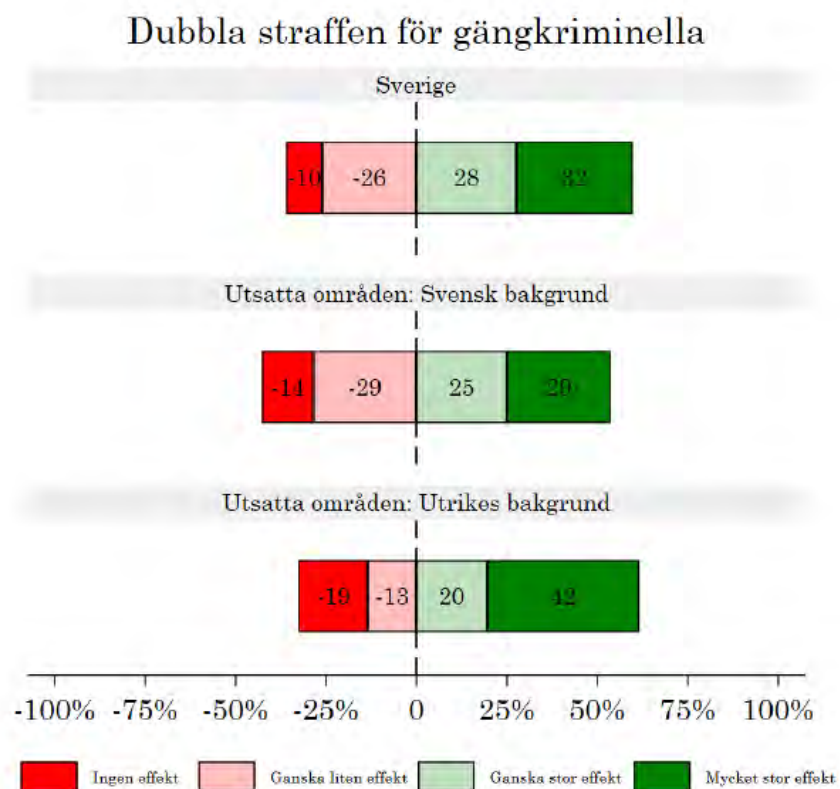


Tabell 11 Öka kameraövervakningen i brottsutsatta bostadsområden och platser (procent, balansmått)

	Övriga Sverige	Utsatta områden	
		Svensk bakgrund	Utländsk bakgrund
Mycket bra förslag	51	50	57
Ganska bra förslag	33	25	22
Varken bra eller dåligt förslag	10	11	10
Ganska dåligt förslag	4	8	7
Mycket dåligt förslag	3	6	5
Balansmått	+77	+61	+56
Total	101	100	101
Antal svar	988	3302	1305

Kommentar: Frågan som ställdes var Vad tycker du om följande politiskt förslag? där de svarande kunde välja på följande svarsalternativ: Mycket bra förslag; Ganska bra förslag; Varken bra eller dåligt förslag; Ganska dåligt förslag; Mycket dåligt förslag. Balansmättet beräknas här som skillnaden mellan andelen som anser att förslaget är mycket eller ganska bra, och andelen som anser att det är mycket eller ganska dåligt.

Dubbla straffen för gängkriminella

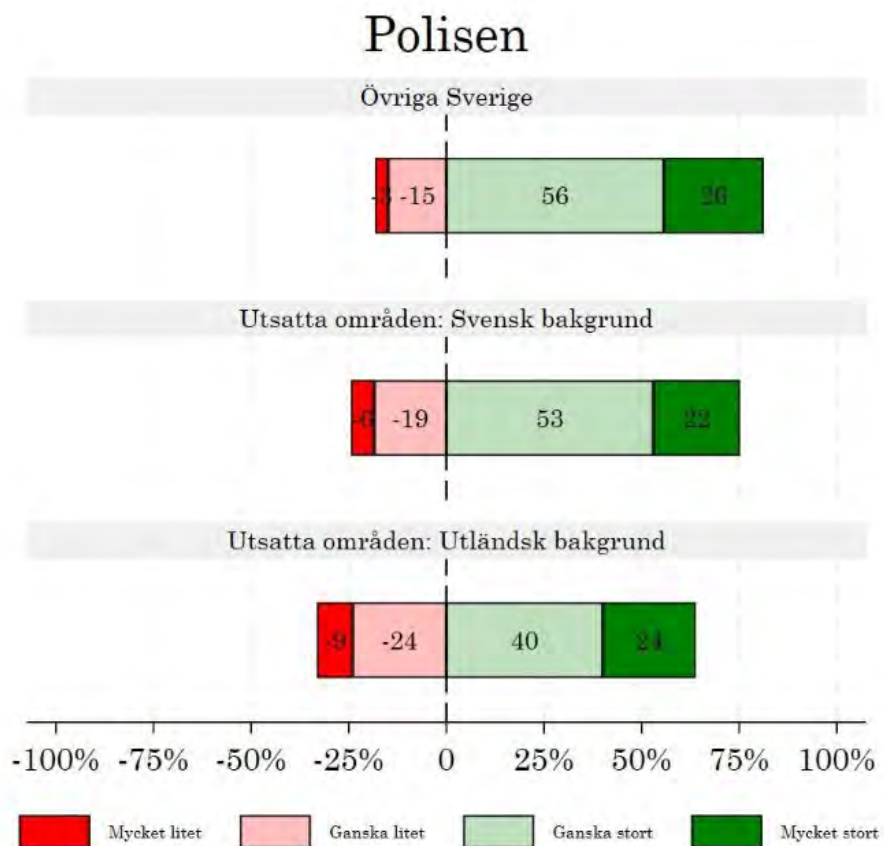


Tabell 5 Dubbla straffen för gängkriminella (procent, balansmått)

	Boende i utsatta områden			
	Övriga Sverige	Utsatta områden	Svensk bakgrund	Utländsk bakgrund
Ingen effekt	10	16	14	19
Ganska liten effekt	26	21	29	13
Ganska stor effekt	28	23	25	20
Mycket stor effekt	32	35	29	42
Vet ej	4	5	4	6
Balansmått	+24	+21	+11	+30
Total	100	100	101	100
Antal svar	985	3282	1660	1297

Kommentar: Frågan som ställdes var *Hur stor effekt tror du följande åtgärder har när det kommer till att bekämpa gängkriminalitet i Sverige?* där de svarande kunde välja på följande svarsalternativ: Ingen effekt; Ganska liten effekt; Ganska stor effekt; Mycket stor effekt; Vet inte. Balansmått beräknas som andelen som tror att ett förslag har ganska eller mycket stor effekt minus andelen som tror att ett förslag har ganska liten eller ingen effekt.

Förtroendet för Polisen

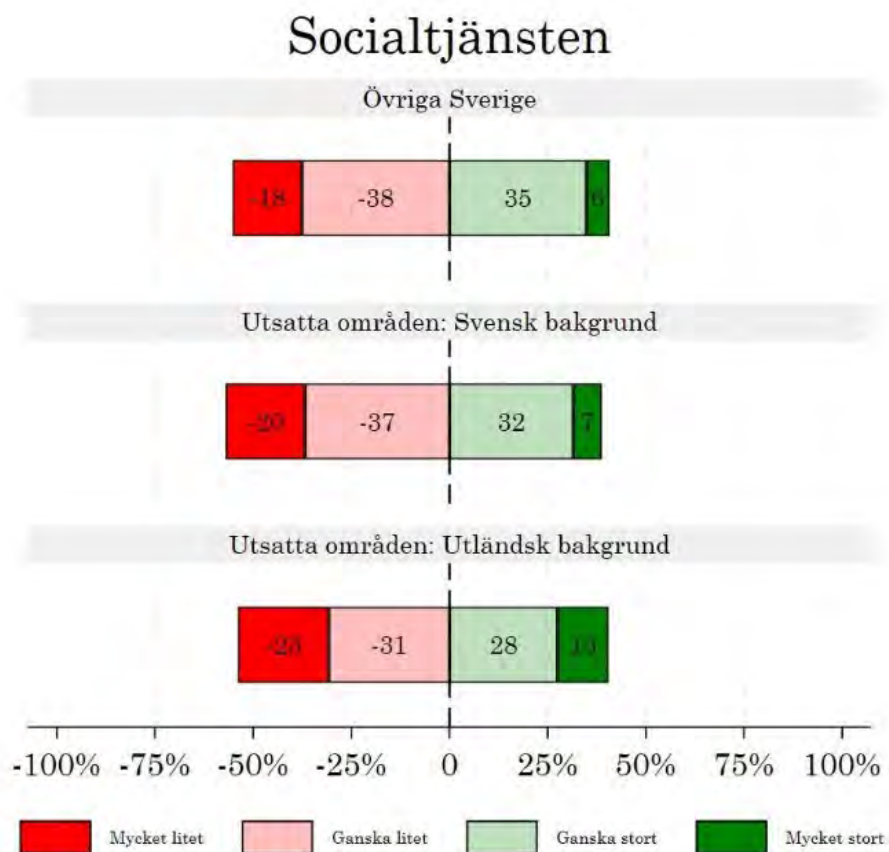


Tabell 2 Förtroendet för Polisen (procent, balansmått)

	Utsatta områden			
	Övriga Sverige	Utsatta områden	Svensk bakgrund	Utländsk bakgrund
Mycket stort	26	23	22	24
Ganska stort	56	46	53	40
Ganska litet	15	21	19	24
Mycket litet	3	8	6	9
Vet inte/Känner ej till	0	2	0	3
Balansmått	+64	+40	+50	+31
Total	100	100	100	100
Antal svar	985	3300	1663	1295

Kommentar: Frågan som svarspersonerna fick ta ställning till var "Hur stort förtroende har du för det sätt på vilket följande institutioner och grupper sköter sitt arbete?" följt av en rad institutioner. Den här tabellen visar förtroendet för arbete som utförs av Polisen. Svarsalternativen som de svarande hade att välja på var Mycket stort förtroende; Ganska stort förtroende; Ganska litet förtroende; Mycket litet förtroende; Vet inte / Känner ej till.

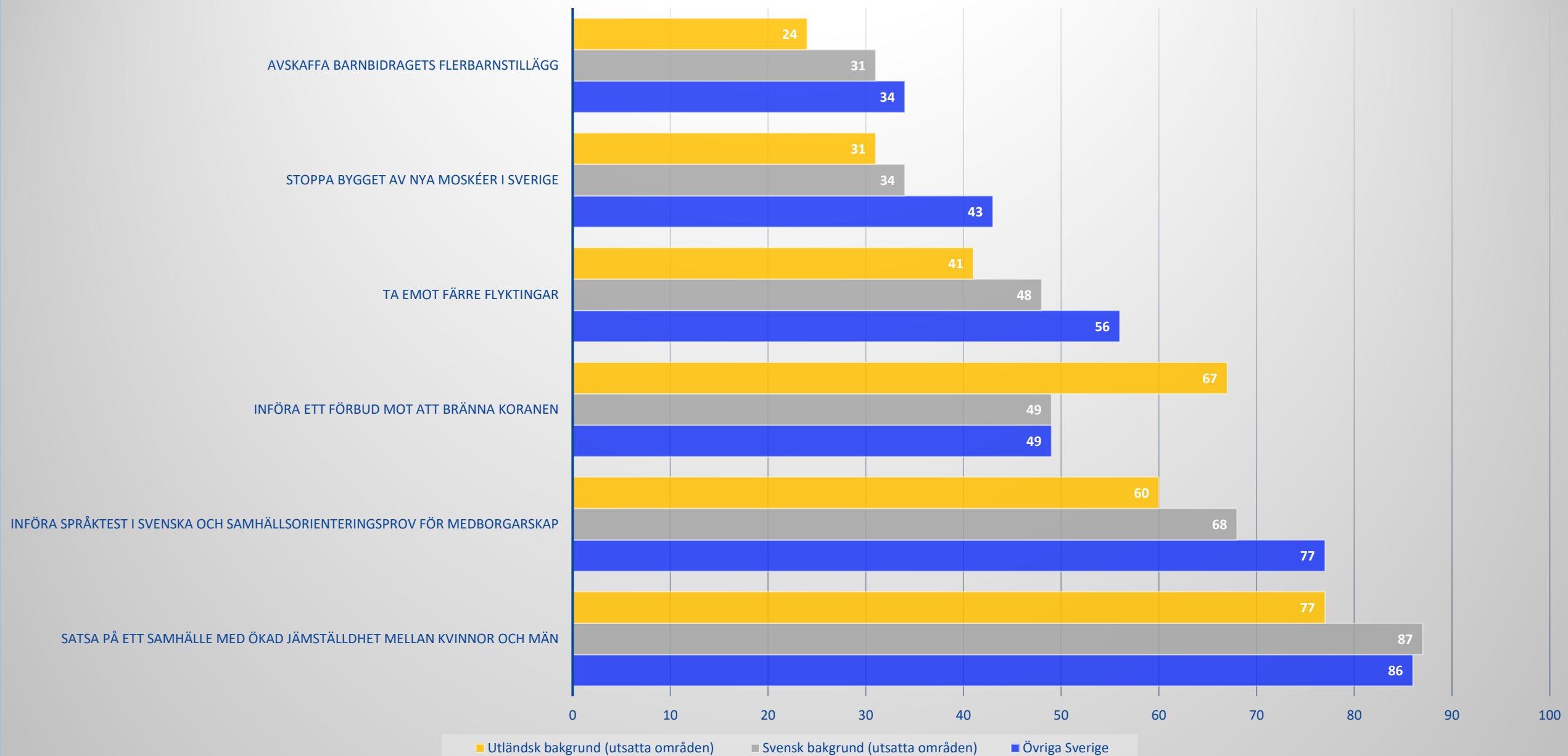
Förtroendet för Socialtjänsten



Tabell 4 Förtroendet för Socialtjänsten (procent, balansmått)

	Utsatta områden			
	Övriga Sverige	Utsatta områden	Svensk bakgrund	Utländsk bakgrund
Mycket stort	6	10	7	13
Ganska stort	35	29	32	28
Ganska litet	38	34	37	31
Mycket litet	18	21	20	23
Vet inte/Känner ej till	4	6	4	6
Balansmått	-15	-16	-18	-13
Total	101	100	100	101
Antal svar	985	3300	1663	1295

Andel som tycker att respektive politiskt förslag är **ganska eller mycket bra** (procent) **efter bakgrund**





Procentandel av VD:ar som medgav att deras syn skulle påverkas negativt under en jobbintervju om kandidaten hade...

- Mellanösternklingande namn - 17%
- Afrikansklingande namn - 14%
- Västerländskt klingande namn - 1%
- Svensklingande namn - 0%
- **Religiös eller kulturell klädsel - 47%**
- Utseende - 4%
- Synlig etnicitet - 11%
- Dialekt - 3%
- Standard svenska - 2%
- **Svenska med förortsuttal - 33%**
- Begränsad (dålig) svenska - 73%



Spädbarnsdödlighet

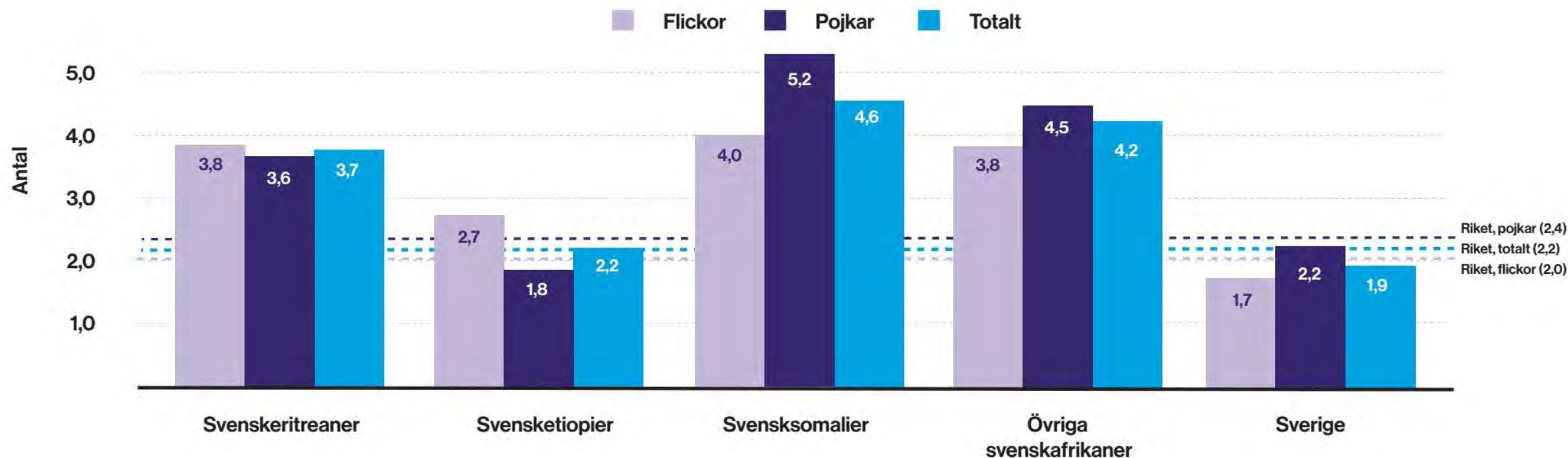
- Spädbarnsdödligheten bland svensksomalier, svensketiopier, svensksyrier och svenskirakier betydligt högre än för riket som helhet. Spädbarnsdödligheten är exempelvis mer än dubbelt så hög bland svensksomalier jämfört med i riket som helhet.

Hjärtinfarkt

- **Män med bakgrund i Somalia har fler fall av hjärtinfarkt per 100 000 invånare än den totala befolkningen.**
- En mindre andel personer med bakgrund i Somalia tar ut **läkemedel relaterade till hjärt- och kärlsjukdomar** jämfört med riket, övriga befolkningsgrupper ligger nära rikets total.
- **Antalet fall bland män med bakgrund i Syrien är mer än dubbelt så många** jämfört med det totala antalet fall per 100 000 invånare i riket.
- En större andel personer med bakgrund i Irak och Syrien tar ut **läkemedel relaterade till hjärt- och kärlsjukdomar** jämfört med genomsnittet i Sverige.

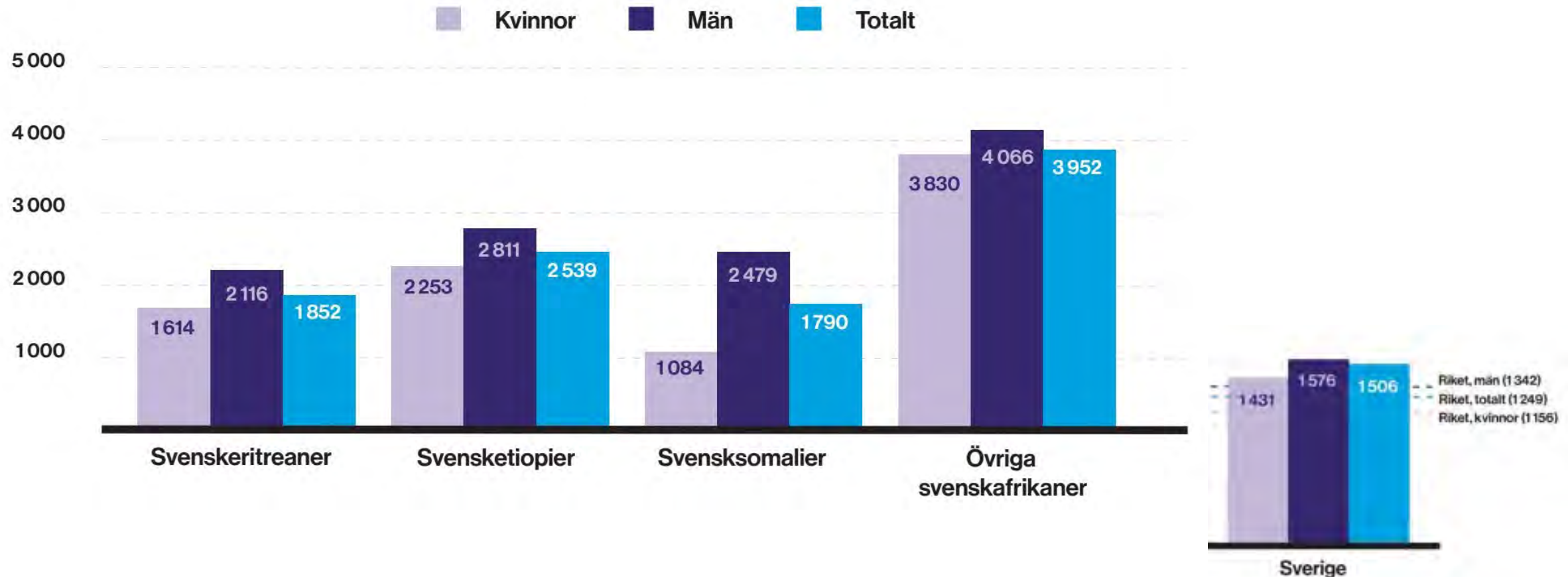
Spädbarnsdödlighet

Antal döda barn under 1 år per 1 000 födslar. Källa: Medicinska födelseregistret och Dödsorsaksregistret (Socialstyrelsen), Registret över totalbefolkningen, Registret för integrationsstudier och Registret över migration och asylsökande (SCB).



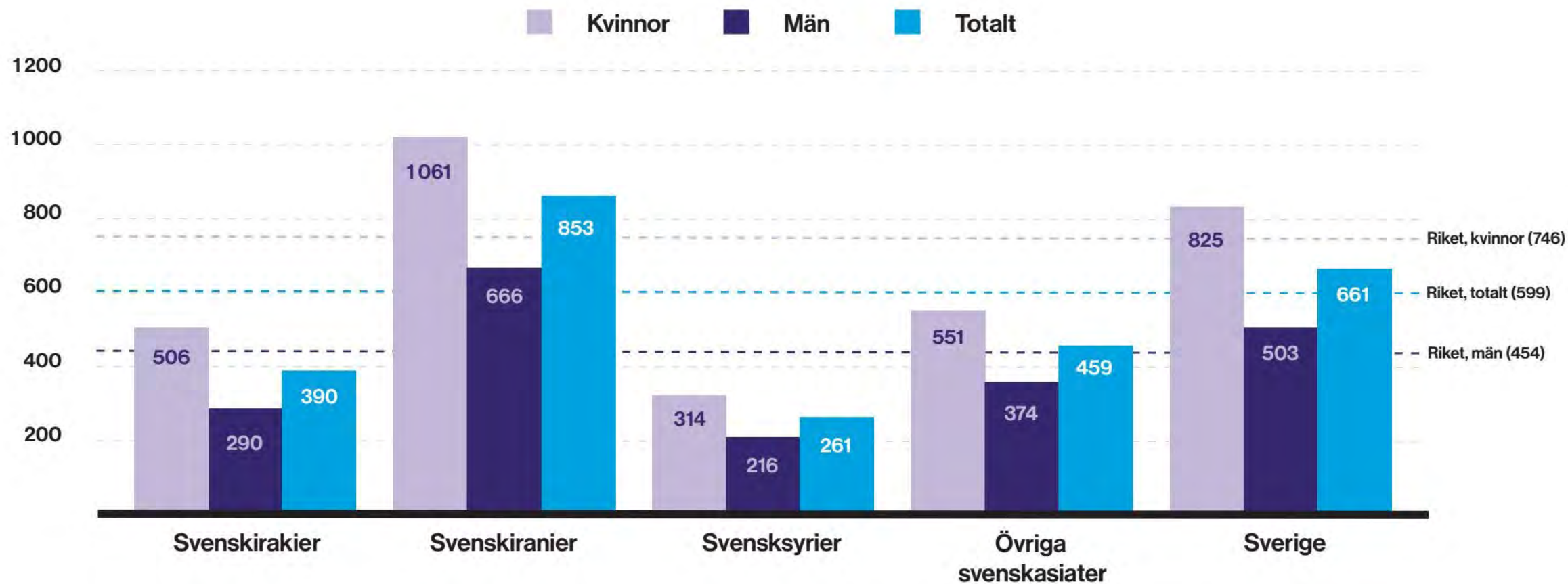
ADHD diagnoser

ADHD-diagnoser per 100 000 invånare (åldersstandardiserat, 2022) mellan 10 och 34 år (född i Sverige med en eller två föräldrar födda i ursprungslandet). Källa: Patientregistret (Socialstyrelsen), Registret över totalbefolkningen, Registret för integrationsstudier och Registret över migration och asylsökande (SCB)



Depression

Antal personer som vårdats för depression per 100 000 invånare (åldersstandardiserat, 2022). Källa: Patientregistret (Socialstyrelsen), Registret över totalbefolkningen, Registret för integrationsstudier och Registret över migration och asylsökande (SCB).



Intresseanmälan

Lokala undersökningar i utsatta områden med Järvaveckan Research

- **Få en mer komplett bild:** Invånare i utsatta områden har viktiga perspektiv som ofta förbises. Genom att inkludera deras röster får ni en mer rättvisande bild av lokala utmaningar och behov.
- **Fatta mer effektiva beslut:** Medborgarnas insikter ger er ett starkare underlag för att fatta välgrundade beslut om skola, äldreomsorg, trygghet och andra viktiga frågor.
- **Bygg förtroende:** Visa att ni tar alla medborgares åsikter på allvar och stärk relationen mellan kommunen och invånarna i utsatta områden.



Ahmed Abdirahman

Vd & grundare, Järvaveckan

073 907 75 09

Ahmed@jarvaveckan.se